


Motiv 3 – 263 x 720 mm



Wichtiger Hinweis!

Das beiliegende Motiv wird mit 36 Farben gemalt. Bitte die Selbstklebebezahlungen vor Malbeginn gemäß Zeichnung auf die Deckel der Farbtöpfchen kleben. Die 29 Ersatzfarben mit einem waserfesten Filzstift beschriften. **Es ist sehr wichtig, dass die Farben in der richtigen Reihenfolge nummeriert werden!**

Important Hint!

The enclosed motif is painted with 36 colors. Please stick the self-adhesive numbers onto the lid of the color pots in line with the drawing prior to starting off with your paint work. Mark the 29 spare paints by means of a permanent marker. **It is very important that the colors are numbered in the correct sequence.**

Information importante!

Le motif ci-joint devra être peint avec 36 couleurs. Numéroter les petits pots de peinture avec les autocollants ci-joints sur les couvercles selon le dessin AVANT le début de votre travail. Les 29 petits pots avec la peinture livrée en supplément devront être marqués avec un feutre indélébile. **Il est très important de numéroter les couleurs dans l'ordre donné!**

Avviso importante!

Il soggetto allegato si dipinge con 36 colori. Prima di iniziare il lavoro applicare i numeri autoadesivi sui tappi dei vasetti come indicato nel disegno. Marcare con un pennarello indelebile i 29 colori di riserva. **È di assoluta importanza che i colori siano numerati nella sequenza corretta!**

Belangrijk!

Het bijgevoegde motief wordt met 36 kleuren geschilderd. Plak de cijferstickers volgens de tekening op de deksels van de verfpotjes voordat u begint te schilderen. Schrijf met een waterdicht viltstift op de 29 reservekleuren. **Het is heel belangrijk dat de kleuren in de juiste volgorde worden genummerd.**

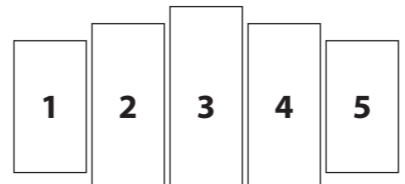

Внимание!

Прилагаемый сюжет следует раскрашивать 36 цветами. Прилагаемые номера следует приклеить до начала рисования на крышки баночек с красками с красками как показано на рисунке. Баночки с дополнительными красками пронумеруйте водостойким маркером. **Очень важно соблюдать порядок нумерации красок!**

A	1	2	3	4	5	6	B	7	8	9	10	11	12	C	13	14	15	16	17	18
D	19	20	21	22	23	24	E	25	26	27	28	29	30	F	31	32	33	34	35	36
G	2	3	4	5	5	5	H	6	7	8	9	11	12	I	13	14	15	16	22	27
K							28	31	31	31	32	32	L							
Ersatzfarben / Spare paints / Peintures supplémentaires / Colori di riserva / Reservekleuren / Дополнительные краски							Ersatzfarben / Spare paints / Peintures supplémentaires						leer / empty / vide / vuoto / leeg / пустые баночки							



Motiv 4 – 263 x 598 mm



Wichtige Hinweis!
Das hellere Motiv wird mit 36 Farben gemalt. Bitte die Selbstbeschriftungen vor Malbeginn gemäß Zeichnung auf die Dicket der Farbbohren kleben. Die 29 Ersatzfarben mit einem wasserfesten Filzstift beschriften. **Es ist sehr wichtig, dass die Farben in der richtigen Reihenfolge nummeriert werden!**

Important Hint!
The enclosed motif is painted with 36 colors. Please stick the self-adhesive numbers onto the lid of the color pot in line with the drawing prior to starting off with your paint work. Mark the 29 spare paints by means of a permanent marker. It is very important that the colors are numbered in the correct sequence.

Informazioni importanti!
Le motif ci-dessous est peint avec 36 couleurs. Numérotez les pots de peinture avec les autocollants ci-joints sur les couvercles selon le schéma ci-dessous. Les 29 peintures restantes doivent être numérotées avec un feutre indélébile. **Il est très important de numérotter les couleurs dans l'ordre donné!**

Avviso importante!
Il soggetto allegato è dipinto con 36 colori. Prima di iniziare il lavoro applicate i numeri autoadesivi sui tappi dei vasetti come indicato nel disegno. Marcate con un pennarello indelebile le 29 scatolette rimanenti. **È di assoluta importanza che i colori siano numerati nella sequenza corretta!**

Välavagnit!
Het bijgevoegde motief wordt met 36 kleuren geschilderd. Plak de zelfklevende nummers op de deksels van de verfpotjes voordat u begint te schilderen. Schrijf met een vasthoudend marker op de 29 lege verfbussen: het is heel belangrijk dat de kleuren in de juiste volgorde worden genummerd.


Важные указания!
Приведенный сюжет раскрашивается 36 цветами. Прилагательные номера следует приклеить до начала раскрашивания крышечек баночек красками как показано на рисунке. Баночки с дополнительными красками пронумеруйте водостойкими маркерами. **Очень важно соблюдать порядок нумерации красок!**

Мужской

60 945 0797




Motiv 1 – 263 x 476 mm



- | | | | | | | | | | | | | | | | | | | | | | | |
|----------|----|----|----|----|----|----|----------|----|----|----|----|----|----|----------|----|----------|----|----|----|----|----|----|
| A | 1 | 2 | 3 | 4 | 5 | 6 | B | 7 | 8 | 9 | 10 | 11 | 12 | C | 13 | 14 | 15 | 16 | 17 | 18 | | |
| D | 19 | 20 | 21 | 22 | 23 | 24 | E | 25 | 26 | 27 | 28 | 29 | 30 | F | 31 | 32 | 33 | 34 | 35 | 36 | | |
| G | 37 | 38 | 39 | 40 | 41 | 42 | H | 43 | 44 | 45 | 46 | 47 | 48 | 49 | 50 | I | 51 | 52 | 53 | 54 | 55 | 56 |
- Erstfarben / Spare paints / Peintures supplémentaires / Colori di riserva / Reservafarven / Дополнительные краски
- K** 28 29 30 31 32 33 34 35 36
Erstfarben / Spare paints / Peintures supplémentaires / Colori di riserva / Reservafarven / Дополнительные краски
- L** 37 38 39 40 41 42 43 44 45 46 47 48 49 50 51 52 53 54 55 56
Erstfarben / Spare paints / Peintures supplémentaires / Colori di riserva / Reservafarven / Дополнительные краски
- keel / entry / vide / vuoto / beg / русские буквы



Motiv 5 – 263 x 476 mm



- | | | | | |
|---|---|---|---|---|
| 1 | 2 | 3 | 4 | 5 |
|---|---|---|---|---|

Motiv 2 – 263 x 598 mm

