
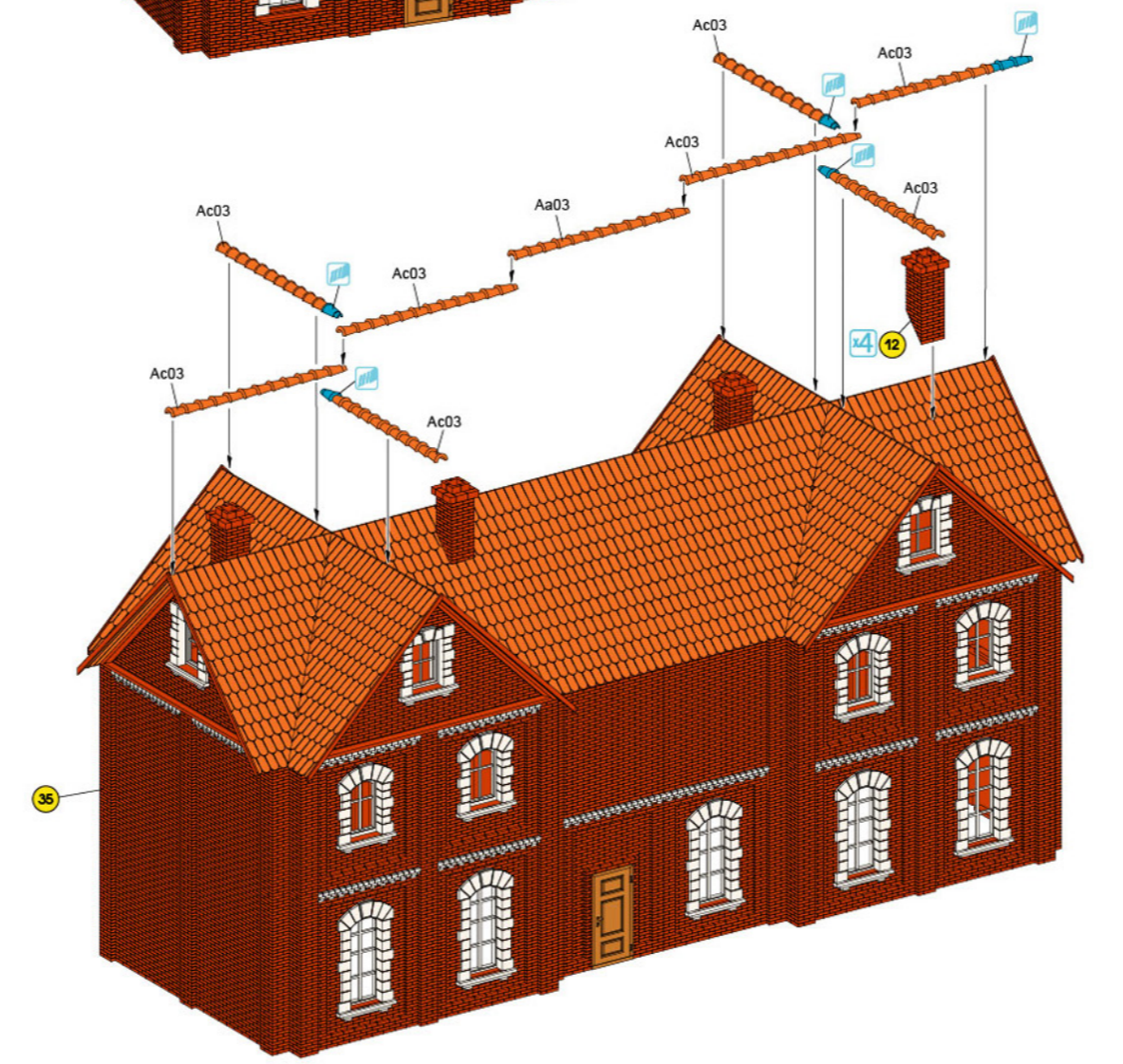


35



36



SCALE 1:72  
 UNASSEMBLED PLASTIC MODEL KIT  
 СБОРНАЯ ПЛАСТИКОВАЯ МОДЕЛЬ

**CITY HOUSE**  
 ГОРОДСКОЙ ДОМ

72030

**ATTENTION**

Ne pas utiliser de colle ou de peinture à proximité d'une flamme nue, et aérer la pièce de temps en temps. Pour retirer les pièces hors du cadre, utiliser des saucisses spéciales pour marquer le plastique en excès avec un cutter ou une lime. Voir la fin de cette colonne pour la signification des symboles.

**ZUR BEACHTUNG**

Kleber und Farbe nicht nahe von offenem Feuer verwenden und das Fenster von Zeit zu Zeit zur Belüftung öffnen. Zum Abschneiden der Teile vom Verbundstück eine Modellerschere verwenden und die überschüssigen Plastikteile mit einem Messer oder einer Feile beseitigen. Die Bedeutung der Symbole finden Sie unten in dieser

**УВАГА**

Під час використання клею та фарби, всі роботи проводити у провітрюваному приміщенні подалі від джерела вогню. Деталі відокремлювати від літників ножем або іншим режущим інструментом. Зачистити обидві і місця з'яву за допомогою надфільні та наждачного паперу. Збирання моделей проводити згідно схеми складання. Для зручності складання кожна деталь відзначена номером.

**ATTENZIONE**

Non usare colla e vernice vicino a fiamme esposte, e aprire le finestre di tanto in tanto per cambiare l'aria. Quando si staccano parti del cartello, usare forbici da modellismo e eliminare la plastica in eccesso con un coltello o una lima. Vedere in fondo a questa colonna per il signifi-

**ВНИМАНИЕ**

При использовании клея и красок, все работы производить в проветриваемом помещении вдали от источников огня. Детали отделять от литников ножом или другим режущим инструментом. Зачистить облой и места среза при помощи надфили и наждачной бумаги. Сборку моделей производить согласно схеме сборки. Для удобства сборки каждая деталь обозначена номером.

**CAUTION**

When you use glue or paint, do not use near open flame, and use in well ventilated room. When you take parts off from the runner frame, use a modeling scissors and trim excess plastic with a cutter or a file. See the bottom of this column for the meaning of symbols.



MAKE 2PCS  
 2 TEILE FERTIGEN  
 EFFECTUER 2 PIECES  
 FARE DUE PEZZI  
 TEE 2 KPL  
 ODR 2 ST  
 ПОСГОТОВИТЬ ДВА РАЗА  
 КІЛЬКІСТЬ РАЗІВ

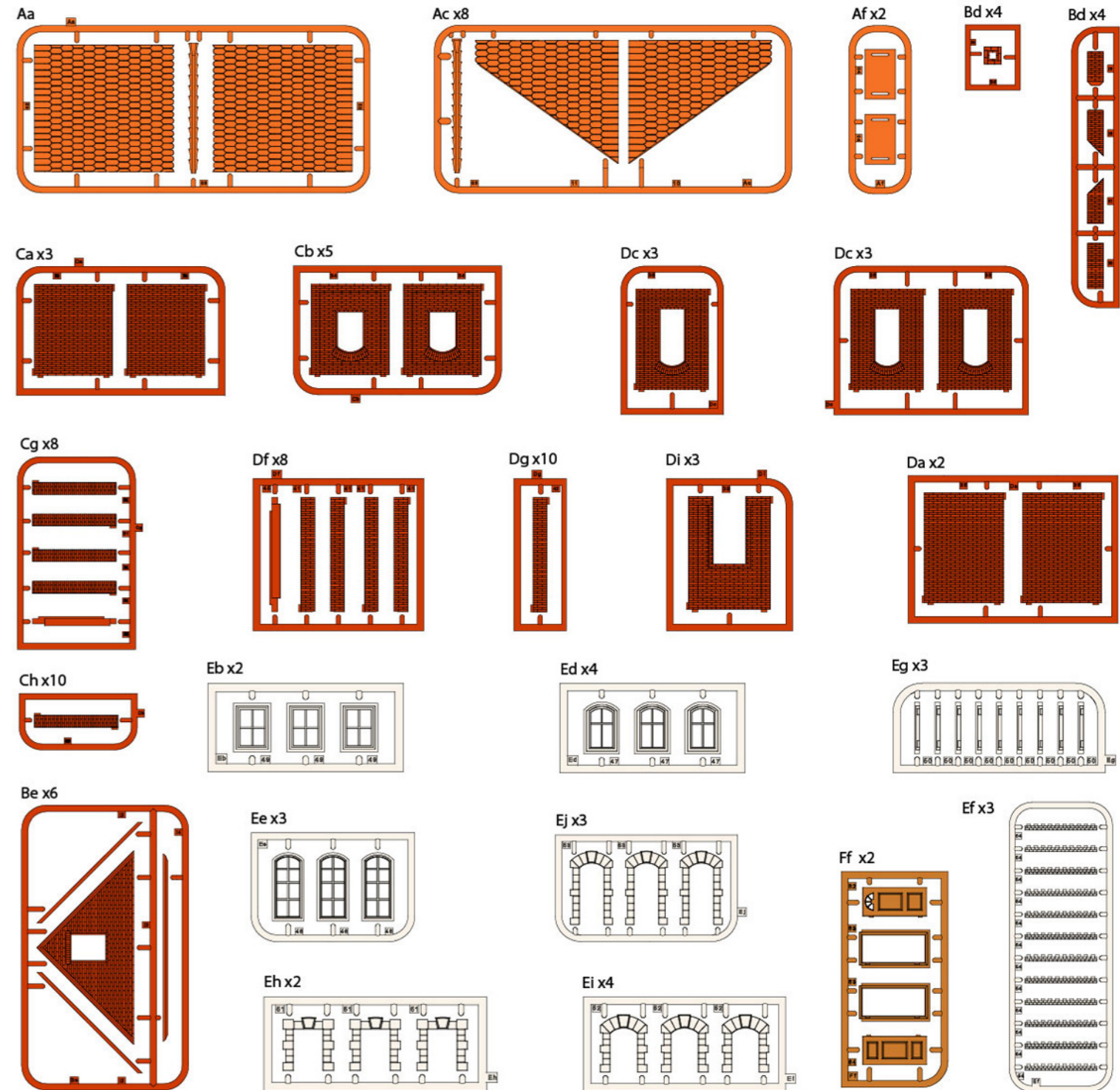


OPTIONAL  
 NACH BELIEBEN  
 FACULTATIV  
 VALINNANVARAINEN  
 VALBAR  
 ВАРІАНТИ



REMOVE  
 ENTFERNEN  
 SEPARARE  
 POISTA  
 AVLAGSNA  
 ОТРЕЗАТИ  
 ВІДРІЗАТИ

**INSTRUCTION  
 СХЕМА СБОРКИ**



34



