





FRENCH DRAGOON

NAPOLEONIC WARS

16016

ФРАНЦУЗСКИЙ ДРАГУН. Наполеоновские войны

1:16



Number of paint / Номер краски

No	Vallejo	Model Master	TAMIYA	HUMBROL	REVELL	Mr. Color	Color	Цвет
1	950	1749	XF1	33	8	33	Black	Черный
2	878	1744	X12	16	94	9	Gold	Золото
3	864	2734	X11	75	90	8	Steel	Стальной
4	916	1569	XF3	99	15	4	Yellow	Желтый
5	818	1701	XF52	186	19	81	Brown	Коричневый
6	850	1764	XF61	30	68	23	Green	Зеленый
7	815	1516	XF15	61	35	51	Skin Tone	Телесный
8	951	1768	XF2	34	5	62	White	Белый
9	917	1706	XF59	63	16	39	Sand	Песочный
10	814	1540	XF64	186	381	29	Red Brown	Красно-Коричневый

ATTENTION

Ne pas utiliser de colle ou de peinture à proximité d'une flamme vive, et aérer la pièce de temps en temps.
 Pour retirer les pièces hors du cadre, utiliser des ciseaux adaptés pour ne pas abîmer le plastique en excès avec un cutter ou une lime.
 Voir la fin de cette colonne pour la signification des symboles.

ZUR BEACHTUNG

Kleber und Farbe nicht nahe von offenem Feuer verwenden und das Fenster von Zeit zu Zeit zur Belüftung öffnen.
 Zum Abschneiden der Teile vom Verbundstück eine Modellschere verwenden und die überschüssigen Plastikteile mit einem Messer oder einer Feile beseitigen.
 Die Bedeutung der Symbole finden Sie unten in dieser

УВАГА

Під час використання клею та фарби, всі роботи проводити у провітрюваному приміщенні по далі від джерела вогню.
 Деталі відокремлювати від літників ножем або іншим ріжучим інструментом.
 Занести обробку і місця зрізу за допомогою надфайлу та наждачного паперу.
 Збирання моделей проводити слідно, склади складати. Для зручності складання кожну деталь відзначена номером.

ATTENZIONE

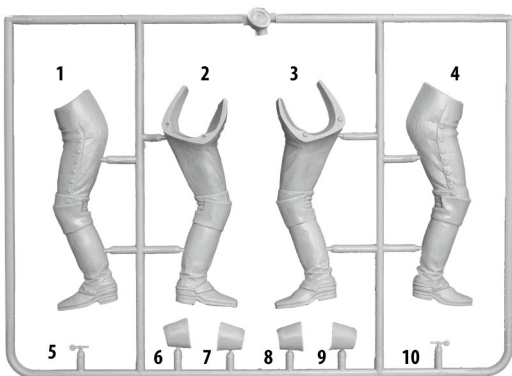
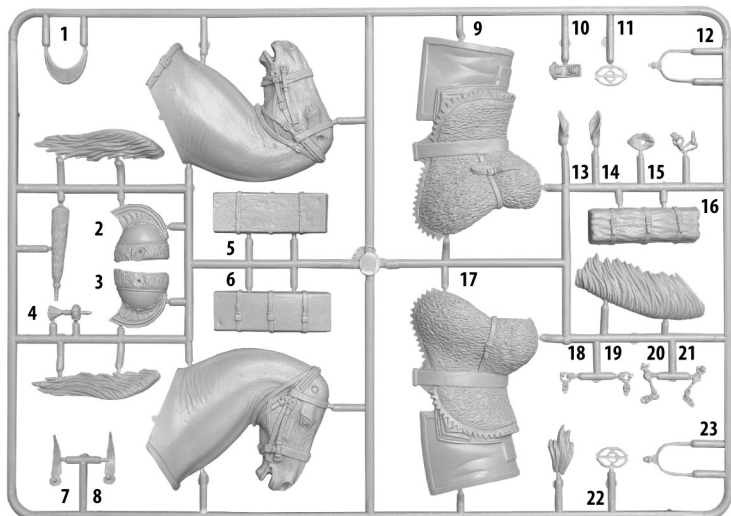
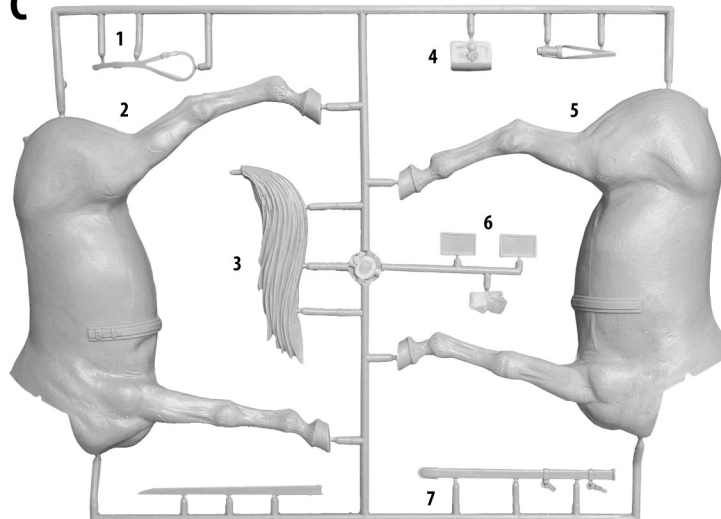
Non usare colla e vernice vicino a fiamme esposte, e aprire le finestre di tanto in tanto per cambiare l'aria.
 Quando si staccano parti del castello, usare forbici da modellismo e eliminare la plastica in eccesso con un coltello o una lima.
 Vedere in fondo a questa colonna per il signifi-

ВНИМАНИЕ

При использовании клея и красок, все работы производить в проветриваемом помещении вдали от источников огня.
 Детали отделять от литников ножом или другим режущим инструментом.
 Зачистить облой и места среза при помощи надфиля и наждачной бумаги.
 Сборку моделей производить согласно схеме сборки. Для удобства сборки каждая деталь обозначена номером.

CAUTION

When you use glue or paint, do not use near open flame, and use in well ventilated room.
 When you take parts off from the runner frame, use a modeling scissors and trim excess plastic with a cutter or a file.
 See the bottom of this column for the meaning of symbols.

Parts / Детали**A****B****C****D**