

Liebherr-Laderaue / Liebherr Track Loader LR 634


Das Original: Bei der Laderaue LR 634 Litronic kommt der bewährte hydrostatische Liebherr-Fahrertrieb zum Einsatz. Beide Ketten werden stets kraftschlüssig und unabhängig angetrieben. Das Litronic-System der LR 634 Litronic erlaubt eine optimale Kontrolle der Fahrgeschwindigkeit und aller Lenkbewegungen. Mit einer Handbewegung kann jeder beliebige Lenkradius bis zum Drehen auf der Stelle gewählt werden. Die robuste Z-Kinematik mit gegossenem Querrohr bietet höchste Losbrechkräfte der Ladeschaufel, und die tief nach unten gezogene Kante der Frontscheibe erlaubt beste Sichtverhältnisse auf die Arbeitsausrüstung. Das CARSON-Modell der Liebherr-Laderaue LR 634, mit zahlreichen massiven Komponenten aus Stahl und Aluminium, ist ein wahrlich schwergewichtiges und vor allem voll funktionsfähiges Baustellenfahrzeug im Maßstab 1:14. Mit rund 8 kg Eigengewicht und dem kraftvollen Kettenantrieb ist die „kleine“ Laderaue ein richtiges Arbeitstier. Ladeschaufel und Hauptrahmen sind aus Stahl und geben dem Modell die nötige Standfestigkeit, um Schaufel- und Hubarbeiten zu verrichten. Das Stahl-Hubgerüst wird durch einen optionalen, kräftigen Spindeltrieb zum Leben erweckt. Die 2-Stegkette aus verstärktem Kunststoff läuft über Stütz- und Laufrollen aus Stahl und sorgt für Grip auf jedem Terrain. Zahlreiche Beschlagteile und die Innenausstattung der Fahrerkabine verleihen dem Modell eine vorbildgetreue Optik.

Die CARSON-Laderaue LR 634 ist „Heavy Metal“ für die Baustelle!


The original: For the Litronic LR 634 crawler loader, the proven Liebherr hydrostatic drive system is used. Both chains have independent friction drive. The Litronic LR 634 system allows optimal control of driving speed and all steering movements. With a simple hand movement you can select any steering radius, right down to in-place rotation. The robust bell-crank linkage with cast cross tube provides maximum breakout torque for the loading shovel, and the deep rake of the windscreen gives the best possible view of the work equipment. With lots of massive steel and aluminium components, the CARSON model of the Liebherr LR 634 track loader is a true heavyweight, and above all an operational construction vehicle at 1:14 scale. At 8 kg unloaded and with a powerful chain drive, this "little" track loader is a real workhorse.

The loading shovel and main frame are made of steel, giving the model the stability to handle shovel and lift operations. The steel mast is brought to life by an optional powerful spindle drive. The 2-studded chain of reinforced plastic is run by steel support rollers and ensures traction on any terrain. Countless fittings and interior equipment in the cabin give the model an authentic look.

The CARSON LR 634 track loader is heavy metal for the construction site!




Motorabdeckung (Kunststoff verstärkt)
Engine Cover (Reinforced Plastic)



Elektronik-Einheit
electronic unit

Kette aus Glasfaser-
verstärktem
Kunststoff
Track made of
reinforced plastic



Benötigtes Zubehör / Needed Accessories

- 500907102 Spindelantriebs-Set Hub & Schaufel (1+1) / spindle drive set, lift & shovel (1+1)
- 500907066 Getriebemotor Hub-Spindel (1) / gearbox motor lift spindle (1)
- 500907108 Getriebemotor Schaufel / Heckaufreißer / gearbox motor, shovel / rear ripper
- 500907105 LR-Getriebe-Antriebsset / LR drive set, transmission
- 500907106 LR-Fahr-Getriebemotor (wird 2x benötigt) / LR drive gearbox motor (two needed)
- 500907104 Heckaufreißer / rear ripper
- 500907103 Elektronikeinheit / electronic unit



Spindeltrieb
spindle drive set



Liebherr-Laderaue / Liebherr Track Loader LR 634

500907111 Liebherr-Laderaue LR 634
Figur nicht enthalten / Figure not included.

1/14

500907101



1:14 LR634 Spindeltrieb Heckaufreisser
1:14 LR634 Rear Ripper Spindle Drive

500907103



1:14 LR634 Elektronikinheit
1:14 LR634 Electronic Control Unit

500907105



1:14 LR634 Getriebe-Antriebs-Satz
1:14 LR634 Gear train drive components Set

500907106



Fahr-Getriebemotor Liebherr Laderaupe
Drive Gearbox-Motor Liebherr Track Loader

500907148



1:14 LR634 2-Steg Kettenglieder grau (10)
1:14 LR634 Track with 2 stud link grey (10)

500907102



1:14 LR634 Spindeltrieb Hub&Schaufel
1:14 LR634 Lift & Shovel Spindle Drive

500907104



1:14 LR634 Heckaufreisser Aluminium
1:14 LR634 Rear Ripper Aluminum

500907066



Getriebemotor Spindeltrieb Mulde/LR634
Spindle Drive Gearbox-Motor Dump trailer/
LR634

500907108



Getriebemotor Kippspindel LR634
Gearboxmotor shovel tip/rear ripper

500907149



1:14 LR634 Alu Kettenrad universal (1) 8mm
1:14 LR634 Alum. Sprocket wheel universal
(1) 8mm

500907144



1:14 LR634 Scheinwerfer LED 7,2 (2)
1:14 LR634 LED Front/Rear Light PCB 7,2V (2)

500907150



1:14 LR634 Alu Leitrolle (1)
1:14 LR634 Alum. Idler wheel (1) w/bushing

500907145



1:14 LR634 Schaufelzähne KST (5)
1:14 LR634 Shovel tooth reinforced plastic (5)

500907151



1:14 LR634 Stahl Laufrolle (2) Aussenbund
1:14 LR634 Steel Track Roller (2) Outer ring

500907146



1:14 LR634 2-Steg Kettenglieder schwarz (10)
1:14 LR634 Track with 2 stud link black (10)

500907152



1:14 LR634 Stahl Stützrolle (2) Innenbund
1:14 LR634 Steel Return roller (2) Inner ring

500907147



1:14 LR634 2-Steg Kettenglieder gelb (10)
1:14 LR634 Track with 2 stud link yellow (10)

CARSON Funktionsmodelle / RC Models



Lastwagen / Trucks