

WW II GERMAN MILITARY INSIGNIA DECAL SET



1/16・1/35 ドイツ兵階級章
デカールセット

注意 ●このキットは組み立てモデルです。作る前に必ず説明書を最後までお読みください。また小学生などの低年齢の方が組み立てるときは、保護者の方もお読みください。●工具の使用には十分注意してください。特にナイフ、ニッパーなどの刃物によるケガや事故に注意してください。●小さなお子様のいる所での工作はやめてください。小さな部品の飲み込みや、ビニール袋をかぶつての窒息などの危険な状況が考えられます。

CAUTION ●Read carefully and fully understand the instructions before commencing assembly. A supervising adult should also read the instructions if a child assembles the model. ●When assembling this kit, tools including knives are used. Extra care should be taken to avoid personal injury. ●Keep out of reach of small children. Children must not be allowed to suck any part, or pull vinyl bag over their heads.

Name explanation

●肩章/Shoulder Insignia (歩兵 Infantry) ①～⑬

- 元帥/Generalfeldmarschall
- 上級大将/Generaloberst
- 大将/General der Infanterie
- 中將/Generalleutnant
- 少将/Generalmajor
- 大佐/Oberst
- 中佐/Oberstleutnant
- 少佐/Major

- 大尉/Hauptmann
- 中尉/Oberleutnant
- 少尉/Leutnant
- 幹部曹長/Oberstabsfeldwebel
- 特務曹長/Stabsfeldwebel
- 曹長/Hauptfeldwebel
- 軍曹/Feldwebel
- 伍長以下/Obergefreiter
- グロスドイチュランツ師団
Division Großdeutschland

●肩章/Shoulder Insignia (戦車兵/Tank Crew)

- 少佐/Generalmajor ⑱～⑳
- 大尉/Hauptmann
- 中尉/Oberleutnant
- 少尉/Leutnant
- 幹部曹長/Oberstabsfeldwebel
- 特務曹長/Stabsfeldwebel
- 曹長/Hauptfeldwebel
- 軍曹/Feldwebel
- 伍長以下/Obergefreiter
- グロスドイチュランツ師団
Division Großdeutschland

●襟章/Collar Insignia (歩兵/Infantry)

- 将官/General
- 将校/Offizier
- 下士官以下/Unteroffizier, Soldat

●襟章/Collar Insignia (空軍/Air Force)

- 大尉/Hauptmann
- 中尉/Oberleutnant
- 少尉/Leutnant
- 上級曹長/Generaloberst
- 軍曹/Feldwebel
- 上等兵/Hauptgefreiter

●兵卒/Flieger

●襟章/Collar Insignia (戦車兵/Tank Crew)

- 戦車兵/Panzerschütze

●ヘルメット/Helmet Insignia

- 陸軍・空軍右用
Heer, Luftwaffe (R)
- 陸軍左用/Heer (L)
- 空軍左用/Luftwaffe (L)

●帽章/Cap Insignia

- 陸軍/Heer
- 陸軍(制帽用)
Vorschriftsmäßige
Mütze des Heeres
- 空軍/Luftwaffe
- 空軍(制帽用)/Vorschriftsmäßige
Mütze der Luftwaffe

●略帽章/Field Cap Insignia

- 歩兵/Infanterie
- 戦車兵
Panzertruppe
(Tank Crew)
- 陸軍バックル
Gürtelschnalle des
Heeres

●アームバンド/Armband

- グロスドイチュランツ師団
Division Großdeutschland
- グロスドイチュランツ師団
Division Großdeutschland

●勲章/Medals & Decorations

- 鉄十字章/Eisernes Kreuz
- 鉄十字章略章(戦車服用)
Kleines Eisernes Kreuz
(for Armored Division)
- 鉄十字章略章
Kleines Eisernes Kreuz

- 一般突撃章/Sturmabzeichen
- 歩兵突撃章
Infanterie-Sturmabzeichen
- 戦車撃破章(5台)
Panzervernichtungsabzeichen
(5 Panzer)
- 戦車撃破章(1台)
Panzervernichtungsabzeichen (1 Panzer)

- 戦車突撃章
Panzerkampfabzeichen

●胸章/Brustmedaillen

- 陸軍/Brustadler
Heer
- 空軍/Brustadler
Luftwaffen

- 憲兵徽章
Feldgendarmarie


●階級袖章/Sleeve Insignia

- 伍長勤務上等兵
Obergefreiter
- 上等兵/Gefreiter


●肩章は歩兵(兵科色:白)と戦車兵(兵科色:ピンク)を用意しています。襟章は歩兵、戦車兵と空軍兵用を用意しました。また空軍の赤は高射砲兵、黄色は航空兵や降下兵を示しています。将官とは元帥・大将・中將・少將を、将校とは大佐・中佐・少佐・大尉・中尉・少尉を示しています。肩章と襟章は正しい組み合わせで使用してください。アームバンドは基本的に右の袖に、憲兵徽章や階級袖章は左腕に付けられました。

●Included in this set are white colored shoulder insignias for infantrymen and pink for tank crews, and for the Luftwaffe, red insignias for anti-aircraft gunners and yellow for its servicemen and paratroopers. There are colored insignia decals for General officers such as Field Marshal and Major General as well as other lower ranking officers such as Colonel and Captain. Armbands were usually worn on the right sleeve, but military police insignias and ranks were worn on the left.

1/35 SCALE



1/16 SCALE



Marking example



《陸軍将校》
Army Officer



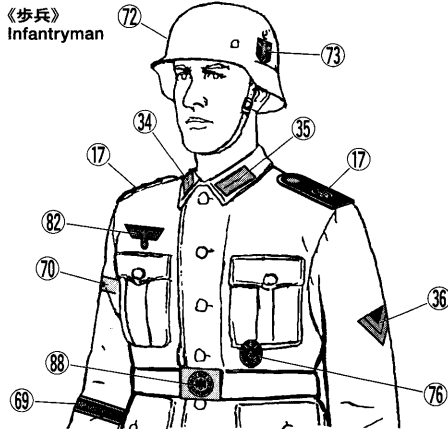
《戦車兵》
Tank Crew

■陸軍大尉、1級鉄十字章、2級鉄十字章略章、突撃章、歩兵突撃章
 ■Captain, First Class Iron Cross, Second Class Iron Cross, General Assault Badge, Infantry Assault Badge.

■陸軍戦車兵曹長、2級鉄十字略章、戦車突撃章
 ■Sergeant Major, Second Class Iron Cross, Panzer Assault Badge.



《空軍将校》
Luftwaffe Officer



《歩兵》
Infantryman

■陸軍中尉、1級鉄十字章、2級鉄十字略章
 ■First Lieutenant, First Class Iron Cross, Second Class Iron Cross.

■陸軍歩兵伍長グロスドイッチュラント師団、一般突撃章、伍長勤務上等兵章
 ■Senior Lance-Corporal Division Großdeutschland, General Assault Badge Lance-Corporal Sleeve Insignia

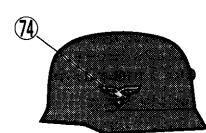
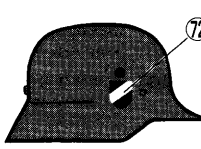
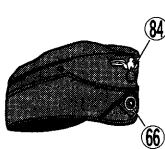
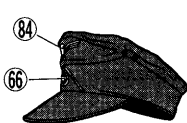
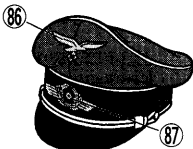
《空軍制帽》
Luftwaffe Officer Cap

《つば付き略帽》
Field Cap

《略帽》
Side Cap

《ヘルメット》
Helmet

《空挺ヘルメット》
Airborne Helmet



■上図は使用例です。色々な組み合わせでご使用できます。鉄十字章には多くの種類が存在しますがここでは兵士が普段の戦闘服に取り付けていた鉄十字章とその略章をセットしました。またヘルメットは空挺用と一般用が存在します。空挺用は左のみに空軍を表す鷲のマークが、一般用は右にドイツの国色の黒、白、赤の三色マーク、左には国防軍または空軍を示す鷲のマークが描かれていました。細かいデカールはデカール軟化剤を付けたら馴染んで貼りやすくなります。

■The above illustrations are examples of the various possibilities for insignia use. There are many kinds of the Iron Cross medal, and this set includes decals to recreate the Iron Cross medal for field uniforms. There were differences between helmets for airborne use and general use. Airborne helmets only had their insignia on the left side, whereas general use helmets had either the Wehrmacht eagle or Luftwaffe markings on the left, and the black, white, and red German National marking on the right. For easier decal application, use decal setting solution found at your nearest hobby store.