

# TAMIYA CRAFT TOOLS

## ENGRAVING BLADE HOLDER



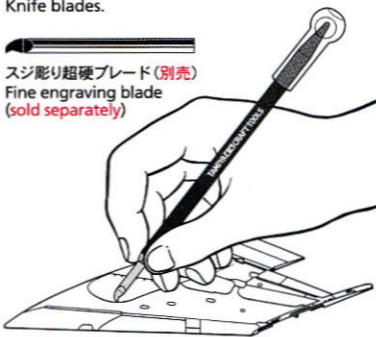
### タミヤクラフトツール

## スジ彫りブレードホルダー

Nicht für Kinder unter 14 Jahren geeignet. TAMIYA-EUROPE GMBH  
Werkstr. 1, D-90765 Fürth (Bay.)  
Germany

ローレット加工を施しました。ペン感覚で使える細軸タイプなので、繊細なスジ彫り作業に最適。また、デザインナイフ替刃を装着することもできます。

This aluminum holder is designed for use with Tamiya fine engraving blades. Lightweight and durable with a knurled grip, its slimline form allows it to be held like a pen, enabling precision results. It is also compatible with Tamiya Design Knife blades.



スジ彫り超硬ブレード (別売)  
Fine engraving blade  
(sold separately)



デザインナイフ替刃 (別売)  
Design knife  
replacement blade  
(sold separately)

- 材質：アルミ(カチオン電着塗装)、真ちゅう(ニッケルめっき)、PP

販売元：株式会社タミヤ ©2017 TAMIYA  
〒422-8610 静岡県駿河区恩田原3-7

TAMIYA AMERICA, INC. IRVINE, CA

●製品に関するお問い合わせは

タミヤ・カスタマーサービス  
TEL 054-283-0003



透明カバー：  
PET



4 950344 741397



TAMIYA, INC. 3-7 ONDAWARA, SURUGA-KU, SHIZUOKA 422-8610 JAPAN

TAMIYA CRAFT TOOLS

MADE IN JAPAN ITEM 74139\*\*1100

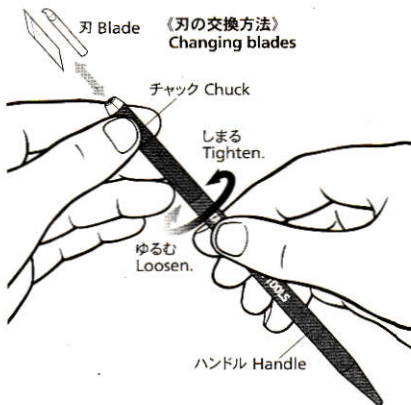
この台紙は捨てずに保管し、内側に記載された使用方法と注意書きを必ずお読みください。  
Read the instructions fully and keep them for your future reference.

139

# TAMIYA CRAFT TOOLS ENGRAVING BLADE HOLDER

タミヤクラフトツール スジ彫りブレードホルダー

ITEM 74139



## 《刃の装着》

- ① チャックを指でつまんで押さえる。
- ② ハンドルを回してチャックをゆるめる。
- ③ 刃をチャックに差し込む。
- ④ ハンドルを回してチャックをしめる。

## 《刃の取り外し》

- ① チャックを指でつまんで押さえる。
- ② ハンドルを回してチャックをゆるめる。
- ③ チャックから刃を抜き取る。

## 《Inserting a blade》

- ① Lightly pinch chuck.
- ② Turn handle as shown to loosen chuck.
- ③ Insert blade.
- ④ Turn handle as shown to tighten.

## 《Removing a blade》

- ① Lightly pinch chuck.
- ② Turn handle as shown to loosen chuck.
- ③ Remove blade.

使用時  
During use



- Leave cap on the end of the handle to prevent it from rolling away during use.

● 転がり防止のため、ハンドルの  
末端部にキャップを付けて  
ご使用ください。

使用后  
After use




- Always cover the blade with the cap when not in use, to prevent injury.

● 転がり防止と刃の保護のため、  
チャックにキャップを付けて  
保管してください。

## ⚠ 注意 CAUTION

- 刃は鋭くとがっているため、ケガをしないよう注意すること。
- 作業時または刃の交換時には、刃先を触らないこと。
- 小さな子どもの手の届かないところで使用、保管すること。
- Blades have sharp edges. Take care when using and changing.
- Keep out of reach of small children.



CAUTION - SHARP EDGE!