


# LOCKHEED MARTIN F-35C LIGHTNING II



**B** 《アメリカ海軍 第97戦闘攻撃飛行隊 "ウォーホークス" 所属機》 航空母艦 カール・ヴィンソン 2023年3月  
VFA-97 "Warhawks", United States Navy, USS Carl Vinson, March 2023

**注意!** ★別紙のSTENCILSマークを先に貼ってください。その後、この図に指示されているマークを貼ってください。  
★Apply decals shown on the separate STENCILS sheet first, then those on this sheet after.  
★Schiebebilder auf dem separaten Bogen mit den STENCILS erst anbringen, dann die anderen.  
★Appliquer en premier les decals montrés sur le feuillet séparé STENCILS, puis ensuite ceux de ce feuillet.

★これらの図は150%拡大するとモデルのサイズと同じになります。  
★These are scaled illustrations. Copy at 150% for actual model size.  
★Diese Darstellung ist verkleinert. Für Originalgröße des Modells auf 150% vergrößern.  
★Ce sont des illustrations à l'échelle. Agrandir de 150% pour la taille réelle du modèle.




**LOCKHEED MARTIN**  
F-35C Lightning II®  
LOCKHEED MARTIN® F-35® Lightning II®, associated emblems and logos, and body designs of vehicles are either registered trademarks or trademarks of Lockheed Martin Corporation in the USA and/or other jurisdictions, used under license by Tamiya.

**C** 《アメリカ海軍 第125戦闘攻撃飛行隊 "ラフ・レイダース" 所属機》 リムア 海軍航空基地 2019年10月  
VFA-125 "Rough Raiders", United States Navy, Naval Air Station Lemoore, October 2019

**注意!** ★別紙のSTENCILSマークを先に貼ってください。その後、この図に指示されているマークを貼ってください。  
★Apply decals shown on the separate STENCILS sheet first, then those on this sheet after.  
★Schiebebilder auf dem separaten Bogen mit den STENCILS erst anbringen, dann die anderen.  
★Appliquer en premier les decals montrés sur le feuillet séparé STENCILS, puis ensuite ceux de ce feuillet.

★これらの図は150%拡大するとモデルのサイズと同じになります。  
★These are scaled illustrations. Copy at 150% for actual model size.  
★Diese Darstellung ist verkleinert. Für Originalgröße des Modells auf 150% vergrößern.  
★Ce sont des illustrations à l'échelle. Agrandir de 150% pour la taille réelle du modèle.

**D** 《アメリカ海軍 第86戦闘攻撃飛行隊 "サイドワインダーズ" 所属機》 リムア 海軍航空基地 2024年6月  
VFA-86 "Sidewinders", United States Navy, Naval Air Station Lemoore, June 2024



# LOCKHEED MARTIN® F-35C LIGHTNING II®


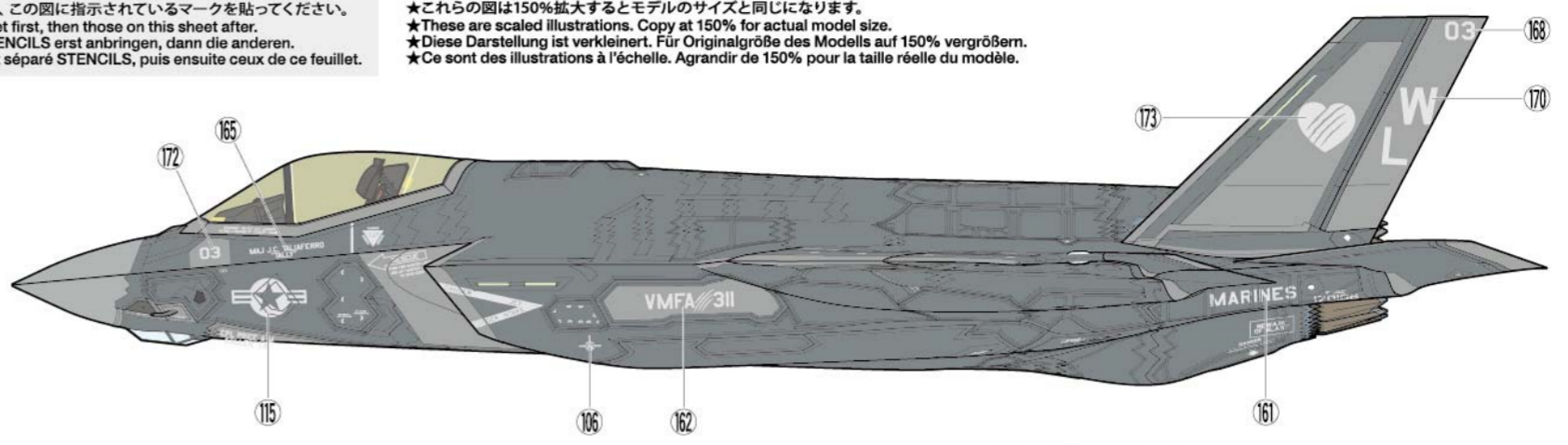

E

《アメリカ海兵隊 第311海兵戦闘攻撃飛行隊“トムキャッツ”所属機》  
海兵隊 ミラマー航空基地 2024年3月  
VMFA-311 "Tomcats", United States Marine Corps,  
Marine Corps Air Station Miramar, March 2024

注意！  
NOTICE

★別紙のSTENCILSマークを先に貼ってください。その後、この図に指示されているマークを貼ってください。  
★Apply decals shown on the separate STENCILS sheet first, then those on this sheet after.  
★Schiebebilder auf dem separaten Bogen mit den STENCILS erst anbringen, dann die anderen.  
★Apposer en premier les decals montrés sur le feuillet séparé STENCILS, puis ensuite ceux de ce feuillet.

★これらの図は150%拡大するとモデルのサイズと同じになります。  
★These are scaled illustrations. Copy at 150% for actual model size.  
★Diese Darstellung ist verkleinert. Für Originalgröße des Modells auf 150% vergrößern.  
★Ce sont des illustrations à l'échelle. Agrandir de 150% pour la taille réelle du modèle.






F

《アメリカ海兵隊 第314海兵戦闘攻撃飛行隊“ブラックナイツ”航空団司令機》  
航空母艦 エイブラハム・リンカーン 2022年7月  
VMFA-314 "Black Knights" CAG Bird, United States Marine Corps,  
USS Abraham Lincoln, July 2022

注意！  
NOTICE

★別紙のSTENCILSマークを先に貼ってください。その後、この図に指示されているマークを貼ってください。  
★Apply decals shown on the separate STENCILS sheet first, then those on this sheet after.  
★Schiebebilder auf dem separaten Bogen mit den STENCILS erst anbringen, dann die anderen.  
★Apposer en premier les decals montrés sur le feuillet séparé STENCILS, puis ensuite ceux de ce feuillet.

★これらの図は150%拡大するとモデルのサイズと同じになります。  
★These are scaled illustrations. Copy at 150% for actual model size.  
★Diese Darstellung ist verkleinert. Für Originalgröße des Modells auf 150% vergrößern.  
★Ce sont des illustrations à l'échelle. Agrandir de 150% pour la taille réelle du modèle.



★部、部、部は2022年7月の状態を再現したものです。※印のスライドマークは手持ちの資料も参考に自由に貼ってください。  
★Decals 部, 部 and 部 depict the aircraft as it was in July 2022. If applying those with the ※ icon, refer to your own materials.  
★Die Schiebebilder 部, 部 and 部 zeigen das Flugzeug wie es im Juli 2022 ausgesehen hat. Wenn Sie die mit dem ※ Zeichen verwenden richten Sie sich nach eigenem Material.  
★Les decals 部, 部 et 部 représentent l'avion tel qu'il était en juillet 2022. Si on applique ceux avec l'icône ※, se référer à votre source de documentation.

LOCKHEED MARTIN®  
F-35C Lightning II®

LOCKHEED MARTIN®, F-35C Lightning II®, associated emblems and logos, and body designs of vehicles are either registered trademarks or trademarks of Lockheed Martin Corporation in the USA and/or other jurisdictions, used under license by Tamiya.



# LOCKHEED MARTIN F-35C LIGHTNING II

A

《アメリカ海軍 第147戦闘攻撃飛行隊“アルゴノーツ” 航空団司令機》 航空母艦 カール・ヴィンソン 2022年1月  
VFA-147 "Argonauts" CAG Bird, United States Navy, USS Carl Vinson, January 2022




★STENCILSマークを先に貼ってください。その後、この図に指示されているマークを貼ってください。  
★Apply decals shown on the STENCILS sheet first, then those on this sheet after.  
★Schiebbilder auf dem Bogen mit den STENCILS erst anbringen, dann die anderen.  
★Appliquer en premier les decals montrés sur le feuillet STENCILS, puis ensuite ceux de ce feuillet.

**LOCKHEED MARTIN**

F-35C Lightning II\*

LOCKHEED MARTIN®, F-35® Lightning II®, associated emblems and logos, and body designs of vehicles are either registered trademarks or trademarks of Lockheed Martin Corporation in the USA and/or other jurisdictions, used under license by Tamiya.



# STENCILS A B C D E F



★全機種共通のマークです。この図に指示されているマークを最初に貼ってください。  
 ★These decals are common to all marking options. Apply them first.  
 ★Diese Schiebbilder sind gleich für alle Versionen. Sie werden zuerst angebracht.  
 ★Ces decals sont communs à toutes les options de marquages. Les apposer en premier.




**F-35C Lightning II\***  
 LOCKHEED MARTIN® F-35® Lightning II®, associated emblems and logos, and body designs of vehicles are either registered trademarks or trademarks of Lockheed Martin Corporation in the USA and/or other jurisdictions, used under license by Tamiya.

★RCSアンテナを取り付ける場合は貼りません。  
 ★Do not apply if attaching RCS (radar cross-section) enhancers.  
 ★Nicht anbringen, wenn RCS (Radar Cross Section) angebracht wird.  
 ★Ne pas apposer si les amplificateurs RCS (de signature radar) sont installés.

★RCSアンテナを取り付ける場合は貼りません。  
 ★Do not apply if attaching RCS (radar cross-section) enhancers.  
 ★Nicht anbringen, wenn RCS (Radar Cross Section) angebracht wird.  
 ★Ne pas apposer si les amplificateurs RCS (de signature radar) sont installés.

右垂直尾翼内側  
 Inside face of right vertical stabilizer  
 Innenseite des Vertikalstabilisators (rechts)  
 Face intérieure de la dérive droite

左垂直尾翼内側  
 Inside face of left vertical stabilizer  
 Innenseite des Vertikalstabilisators (links)  
 Face intérieure de la dérive gauche



# LOCKHEED MARTIN F-35C LIGHTNING II

