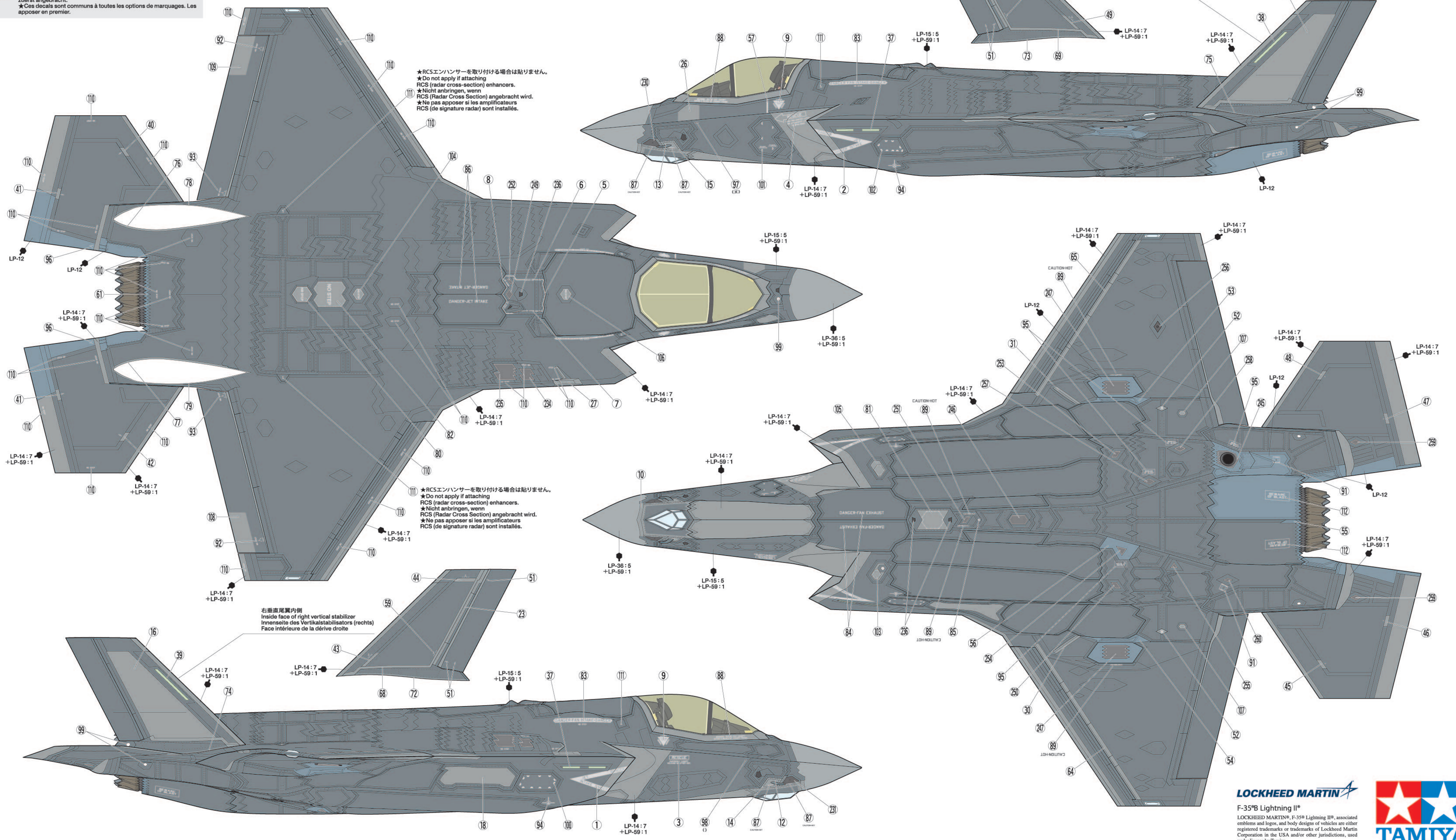


LOCKHEED MARTIN® F-35^B LIGHTNING II®

STENCILS A B C D E F G

注意 ★全機種共通のマークです。この図に指示されているマークを最初に貼ってください。
 ★These decals are common to all marking options. Apply them first.
 ★Diese Schiebepfeiler sind gleich für alle Versionen. Sie werden zuerst angebracht.
 ★Ces decals sont communs à toutes les options de marquages. Les apposer en premier.




★RCSエンハンサーを取り付ける場合は貼りません。
 ★Do not apply if attaching RCS (radar cross-section) enhancers.
 ★Nicht anbringen, wenn RCS (Radar Cross Section) angebracht wird.
 ★Ne pas apposer si les amplificateurs RCS (de signature radar) sont installés.

★RCSエンハンサーを取り付ける場合は貼りません。
 ★Do not apply if attaching RCS (radar cross-section) enhancers.
 ★Nicht anbringen, wenn RCS (Radar Cross Section) angebracht wird.
 ★Ne pas apposer si les amplificateurs RCS (de signature radar) sont installés.

左垂直尾翼内側
 Inside face of left vertical stabilizer
 Innenseite des Vertikalstabilisators (links)
 Face intérieure de la dérive gauche

右垂直尾翼内側
 Inside face of right vertical stabilizer
 Innenseite des Vertikalstabilisators (rechts)
 Face intérieure de la dérive droite

LOCKHEED MARTIN
 F-35^B Lightning II®
 LOCKHEED MARTIN®, F-35^B Lightning II®, associated emblems and logos, and body design of vehicles are either registered trademarks or trademarks of Lockheed Martin Corporation in the USA and/or other jurisdictions, used under license by Tamiya.




LOCKHEED MARTIN® F-35®B LIGHTNING II®

A 《アメリカ海兵隊 第211海兵戦闘攻撃飛行隊“ウェーク アイランド アベンジャーズ” 指揮官機》
 クロスデッキ オペレーション参加時 英海軍空母 クイーンエリザベス 2021年11月
 VMFA-211 “Wake Island Avengers” Commander Jet, United States Marine Corps, Cross Deck Operations on HMS Queen Elizabeth, November 2021

B 《アメリカ海兵隊 第211海兵戦闘攻撃飛行隊“ウェーク アイランド アベンジャーズ” 所属機》 USS エセックス 中東 2018年
 VMFA-211 “Wake Island Avengers”, United States Marine Corps, First combat deployment, USS Essex, Middle East, 2018

注意!
 ★STENCILSマークを先に貼ってください。その後この図に指示されているマークを貼ってください。
 ★Apply decals shown on the separate STENCILS sheet first, then those on this sheet after.
 ★Schiebbilder auf dem separaten Bogen mit den STENCILS erst anbringen, dann die anderen.
 ★Apposer en premier les decals montrés sur le feuillet séparé STENCILS, puis ensuite ceux de ce feuillet.

注意!
 ★※印のスライドマークは、赤い番号のマークを先に貼ってから青い番号のマークを貼ってください。
 ★Where decals have the ※ symbol next to them, apply the red number first, and the blue number second.
 ★Bei den Schiebbildern mit dem ※ Symbol die rote Nummer zuerst und dann die blaue Nummer anbringen.
 ★Lorsque les decals sont accompagnés du symbole ※, apposer le numéro rouge en premier puis le numéro bleu.



LOCKHEED MARTIN
 F-35® Lightning II®
 LOCKHEED MARTIN®, F-35® Lightning II®, associated emblems and logos, and body designs of vehicles are either registered trademarks or trademarks of Lockheed Martin Corporation in the USA and/or other jurisdictions, used under license by Tamiya.


LOCKHEED MARTIN® F-35®B LIGHTNING II®

C 《アメリカ海兵隊 第242海兵戦闘攻撃飛行隊 "バツ" 指揮官機》 海上自衛艦 "いずも" 発着艦試験時 四国沖 2021年10月3日
 VMFA-242 "Bats" Commander Jet, United States Marine Corps, Operations aboard JMSDF DDH-183 "Izumo", Pacific Ocean, October 3, 2021

D 《アメリカ海兵隊 第242海兵戦闘攻撃飛行隊 "バツ" 所属機》 海兵隊岩国航空基地 2023年4月
 VMFA-242 "Bats", United States Marine Corps, Marine Corps Air Station Iwakuni, Japan, April 2023

注意! **NOTICE**
 ★別紙のSTENCILSマークを先に貼ってください。その後この図に指示されているマークを貼ってください。
 ★Apply decals shown on the separate STENCILS sheet first, then those on this sheet after.
 ★Schiebebilder auf dem separaten Bogen mit den STENCILS erst anbringen, dann die anderen.
 ★Apporter en premier les decals montrés sur le feuillet séparé STENCILS, puis ensuite ceux de ce feuillet.

注意! **NOTICE**
 ※印のスライドマークは、赤い番号のマークを先に貼ってから青い番号のマーク、緑の番号のマークの順で貼ってください。
 ※Where decals have the ※ symbol next to them, apply them in the order: red number, blue number, green number.
 ※Bei den Schiebbildern mit dem ※ Symbol die Nummern in der Reihenfolge: rote Nummer, blaue Nummer und dann grüne Nummer.
 ※Lorsque les decals sont accompagnés du symbole ※, les apposer dans l'ordre suivant: numéro rouge, numéro bleu, numéro vert.




LOCKHEED MARTIN
 F-35® Lightning II®
 LOCKHEED MARTIN®, F-35® Lightning II®, associated emblems and logos, and body designs of vehicles are either registered trademarks or trademarks of Lockheed Martin Corporation in the USA and/or other jurisdictions, used under license by Tamiya.

E 《イギリス空軍 第207飛行隊所属 艦上運用試験参加機》 空母クイーン・エリザベス 2020年10月
 No.207 Squadron, Royal Air Force, Operations aboard HMS Queen Elizabeth, October 2020

注意! **NOTICE**
 ★別紙のSTENCILSマークを先に貼ってください。その後この図に指示されているマークを貼ってください。
 ★Apply decals shown on the separate STENCILS sheet first, then those on this sheet after.
 ★Schiebebilder auf dem separaten Bogen mit den STENCILS erst anbringen, dann die anderen.
 ★Apporter en premier les decals montrés sur le feuillet séparé STENCILS, puis ensuite ceux de ce feuillet.

注意! **NOTICE**
 ※印のスライドマークは、赤い番号のマークを先に貼ってから青い番号のマークを貼ってください。
 ※Where decals have the ※ symbol next to them, apply the red number first, and the blue number second.
 ※Bei den Schiebbildern mit dem ※ Symbol die rote Nummer zuerst und dann die blaue Nummer anbringen.
 ※Lorsque les decals sont accompagnés du symbole ※, apposer le numéro rouge en premier puis le numéro bleu.



TAMIYA



LOCKHEED MARTIN® F-35®B LIGHTNING II®



F


《イタリア海軍 第4艦載機支援群所属 マーレ・アベルト 2023-1 演習参加機》
空母カール 2023年5月
4th Carrier Air Group (GRUPAER), Italian Navy,
ITS Cavour, 2023-1 Mare Aperto exercises, May 2023



★別紙のSTENCILSマークを先に貼ってください。その後この図に指示されているマークを貼ってください。
★Apply decals shown on the separate STENCILS sheet first, then those on this sheet after.
★Schiebbilder auf dem separaten Bogen mit den STENCILS erst anbringen, dann die anderen.
★Apposer en premier les decals montrés sur le feuillet séparé STENCILS, puis ensuite ceux de ce feuillet.



★※印のスライドマークは、赤い※印のマークを貼ってから青い※印のマークを貼ってください。
★Where decals have the ※ symbol next to them, apply the red number first, and the blue number second.
★Bei den Schiebbildern mit dem ※ Symbol die rote Nummer zuerst und dann die blaue Nummer anbringen.
★Lorsque les decals sont accompagnés du symbole ※, apposer le numéro rouge en premier puis le numéro bleu.




G

《イタリア空軍 第32航空団所属機》アmendola基地 2022年
32nd Wing (Stormo), Italian Air Force, Amendola Air Base, 2022



★別紙のSTENCILSマークを先に貼ってください。その後この図に指示されているマークを貼ってください。
★Apply decals shown on the separate STENCILS sheet first, then those on this sheet after.
★Schiebbilder auf dem separaten Bogen mit den STENCILS erst anbringen, dann die anderen.
★Apposer en premier les decals montrés sur le feuillet séparé STENCILS, puis ensuite ceux de ce feuillet.



LOCKHEED MARTIN

F-35®B Lightning II®
LOCKHEED MARTIN®, F-35® Lightning II®, associated emblems and logos, and body designs of vehicles are either registered trademarks or trademarks of Lockheed Martin Corporation in the USA and/or other jurisdictions, used under license by Tamiya.