

RC

1/10th SCALE R/C CAR BODY PARTS SET

Manufactured by Tamiya (Mitsubishi) an independent unit with permission from the Mitsubishi Group. ©2001 Mitsubishi



注意

- このキットは組み立てモデルです。作業前にかねらず説明書を最後までお読みください。また、小学生などの低年齢の方が組み立てるときは、保護者の方もお読みください。
- 工具の使用には十分注意してください。特にニッパーやカッターナイフなど刃物によるケガや事故に注意してください。
- 接着剤や塗料は、使用する前にそれぞれの注意事項をよく読み、指示に従って正しくお使いください。また、使用するときは室内の換気に十分注意してください。
- 小さなお子様がいる場所での作業はしないでください。工具にさわったり、小さなパーツの飲み込みや、ヒールロックなどへの悪戯など危険な状況が考えられます。フックやきりもちなどがたつておきます。

CAUTION

- Read carefully and fully understand the instructions before commencing assembly.
- When assembling this kit, tools including knives are used. Extra care should be taken to avoid personal injury.
- Read and follow the instructions supplied with paints and/or cement, if used (not included in kit).
- Keep out of reach of small children. Children must not be allowed to put any parts in their mouths, or pull vinyl bags over their heads. Serrably dispose of the leftover parts immediately.

ボディの切り取り Trimming



PAINTING

《塗装する前に》
Preparing body for painting

- ★塗装前に中性洗剤で油汚れをおとした後、よく洗剤を洗い流して乾かしてください。
- ★Wash the body thoroughly with detergent in order to remove any oil, then rinse well and allow to air dry.



《ポリカーボネート用タミヤカラー》
TAMIYA POLYCARBONATE PAINTS

- PS-5 ●ブラック / Black
- PS-19 ●キルメルイエロー / Camel yellow
- PS-31 ●スモーク / Smoke
- PS-48 ●サンシロパールアルミ / Semi-gloss Sher Alcolast Aluminum

TAMIYA COLOR

ポリカーボネート用タミヤカラー
タミヤカラーはスプレー塗料です。乾かす上、塗り厚なども注意してください。

《ボディ両面テープ》
Double-sided tape for body parts

- ★ボディ部品の取り付けは両面テープ(白)で取り付けてます。形に合わせ切り取って貼ります。
- ★Cut double-sided tape (white) to required shape to attach body parts.

MARKING

《ステッカーの貼り方》
①ステッカーは切り抜かれています(抜き加工)ので、カットラインより少し大きめに、台紙ごと切り抜きます。また、指定されているもの以外は番号順に切り取ります。まわりの余分な部分をはがして取り除きます。

②ステッカーの端の部分を少しはがして台紙を切り取ります。台紙はつけたまま、指定された位置に合わせてテープを貼ります。

③残った台紙を少しずつはがしながら、場所がずれたり、ステッカーの中に気泡が残らないように注意して貼っていきます。台紙は一度に全部はがさないでください。しわがでたり気泡が残る原因になります。

Stickers

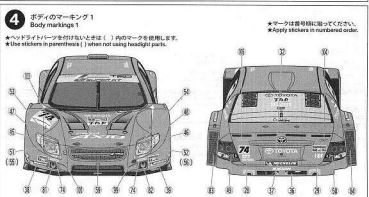
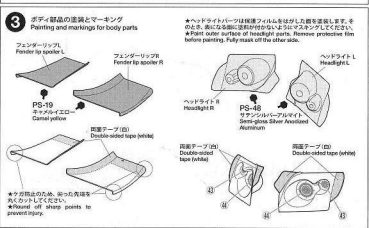
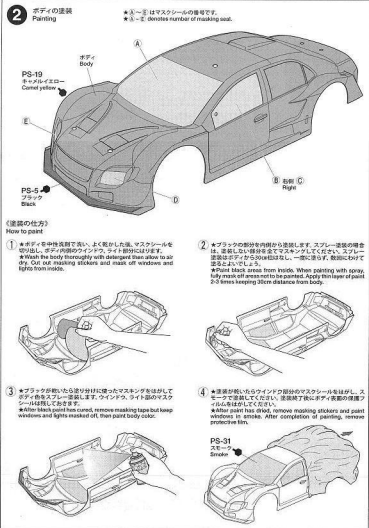
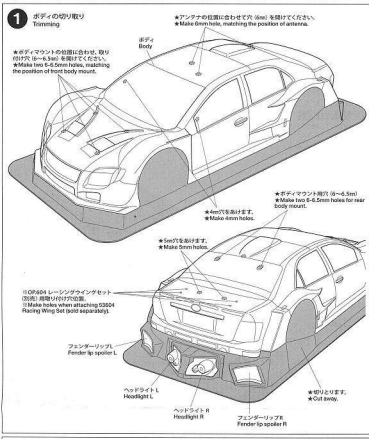
- ① Stickers have been pre-cut. Cut the sticker with its lining from the sheet in numbered order unless indicated otherwise, allowing a slight border. Peel off the material surrounding the sticker.
- ② Slightly peel away one end of the lining and position the sticker on the body.
- ③ Slowly remove the remaining lining while checking sticker position. Do not completely remove lining prior to application as this may cause unwanted air bubbles and creases.

COROLLA Axio apr GT

スペアボディセット



●このボディは、標準タイプ(ホイールベース257mm)のシャーシに使用できます。
●This body can be used with standard type chassis (wheelbase 257mm).



PAINTING

●のマークは塗装指示のマークです。ミラーやウイングなどのプラスチック部品の塗装にはプラスチック用塗料をお使いください。

● This mark denotes numbers for Tamiya Paint colors. Paint plastic parts (side mirrors and rear wing) using plastic paint.

〔プラスチック用タミヤカラー〕

TAMIYA PLASTIC PAINTS

TS-8 ●イタリアンレッド / (X-7) Italian red
X-18 ●セミアツブラック / Semi gloss black

TAMIYA COLOR

タミヤカラー(スプレー式)

美しい塗装や手軽に楽しめるスプレータイプの塗料です。ミラーやウイング、カーボンパーツ、一般工作用がそろっています。

TAMIYA COLOR

タミヤカラー(ブクリム塗料)

滑らかで美しい仕上がり。車体やボディの塗装に最適です。塗りやすさや乾燥時間の短縮が特徴です。使いやすさや耐久性も優れています。使いやすさや耐久性も優れています。使いやすさや耐久性も優れています。

〔サイドミラー〕

Side mirrors

TS-8, (X-7)

イタリアンレッド

Italian red

X-18

セミアツブラック

Semi gloss black

TS-8, (X-7)

イタリアンレッド

Italian red

X-18

セミアツブラック

Semi gloss black

〔リアウイング〕

Rear wing

H5

左側

Left

右側

Right

X-18

セミアツブラック

Semi gloss black

TS-8, (X-7)

イタリアンレッド

Italian red

X-18

セミアツブラック

Semi gloss black

〔ホイール〕

Wheel

H6

右側

Right

H7

左側

Left

X-18

セミアツブラック

Semi gloss black

TS-8, (X-7)

イタリアンレッド

Italian red

X-18

セミアツブラック

Semi gloss black

〔スナップピンの折り曲げ〕

MODIFYING SNAP PINS

H1

右側

Right

H2

左側

Left

X-18

セミアツブラック

Semi gloss black

TS-8, (X-7)

イタリアンレッド

Italian red

X-18

セミアツブラック

Semi gloss black

TS-8, (X-7)

イタリアンレッド

Italian red

X-18

セミアツブラック

Semi gloss black

TS-8, (X-7)

イタリアンレッド

Italian red

X-18

セミアツブラック

Semi gloss black

TS-8, (X-7)

イタリアンレッド

Italian red

X-18

セミアツブラック

Semi gloss black

TS-8, (X-7)

イタリアンレッド

Italian red

X-18

セミアツブラック

Semi gloss black

TS-8, (X-7)

イタリアンレッド

Italian red

X-18

セミアツブラック

Semi gloss black

TS-8, (X-7)

イタリアンレッド

Italian red

X-18

セミアツブラック

Semi gloss black

TS-8, (X-7)

イタリアンレッド

Italian red

X-18

セミアツブラック

Semi gloss black

TS-8, (X-7)

イタリアンレッド

Italian red

X-18

セミアツブラック

Semi gloss black

TS-8, (X-7)

イタリアンレッド

Italian red

X-18

セミアツブラック

Semi gloss black

TS-8, (X-7)

イタリアンレッド

Italian red

X-18

セミアツブラック

Semi gloss black

TS-8, (X-7)

イタリアンレッド

Italian red

X-18

セミアツブラック

Semi gloss black

TS-8, (X-7)

イタリアンレッド

Italian red

X-18

セミアツブラック

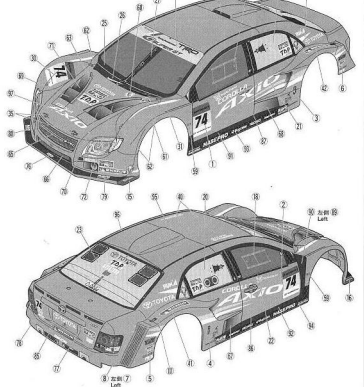
Semi gloss black

TS-8, (X-7)

イタリアンレッド

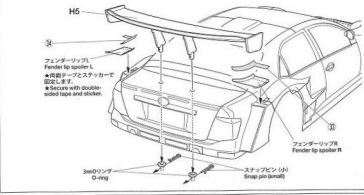
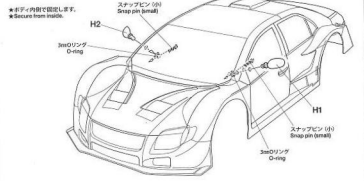
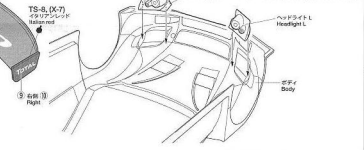
5 ボディのマーキング 2

Body markings 2



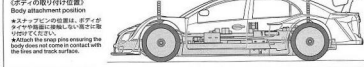
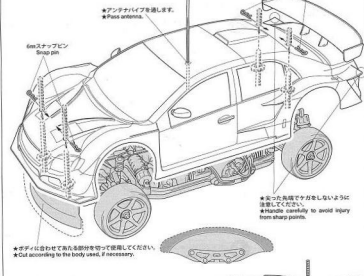
6 ミラー、ウイングの取り付け

Attaching side mirrors and rear wing



7 ボディの取り付け

Attaching body



COROLLA Axio apr GT

スペアボディパーツ

ITEM 51395

品名	数量	単価	小計	品番
ボディ	1	2,677円	2,677円	11825603
Hパーツ	1	735円	735円	19055962
ボディ用金具	1	304円	304円	19440372
スタッカー	1	1,321円	1,321円	19495618

AFTER MARKET SERVICE CARD
When purchasing replacement parts, please take or send this form to your local Tamiya dealer so that the parts required can be correctly identified. Please note that specifications, availability and price are subject to change without notice.

Parts code	ITEM 51395
11825603	Body
19055962	H Parts
19440372	Metal Parts Bag
19495618	Sticker Bag

PARTS

ボディX1
BodyX1
H部品X1
H PartsX1
ステッカーX1
StickerX1
マスキングシールX1
Masking sealX1
両面テープ (白・12×180mm)X1
Double-sided tape (white)X1
〔金具袋〕	
METAL PARTS BAG	
6mmスナップピンX8
Snap pinX8
スナップピン (小)X4
Snap pin (small)X4
3mmリングX4
O-ringX4

部品請求について

●部品のなくなり、ご迷惑の方は、カスタマーサービス取次店までご注文いただけます。また、当社カスタマーサービスに直接のご注文は、下記の方法でご注文することができます。

① (郵便振替のご利用法)
郵便振替の払込用紙の送付欄に下のリストを参考にITEM番号、スケール、製品名、部品名、部品コード、数量を必ずご記入ください。振込住所欄にはお電話番号等もお書きいただき、口座番号: 00810-9-1118、加入者名: (株)タミヤでお振込ください。

② (代金引換のご利用法)
代金引換に追加で代引き手数料 (315円) をご負担いただく場合は、電話またはホームページより代金引換によるご注文をお受けいたします。

〔お問い合わせ番号〕
総機 054-283-0003
東京 03-3899-3765
お問い合わせ時間 平日 月～金曜日 10:00～20:00
土日・祭日 10:00～17:00

●タミヤホームページアドレス
www.tamiya.com

TAMIYA