

FERRARI F430



FINISHED BODY

1/10 電動RC 4WDレーシングカー
フェラーリ F430 (TT-01)
完成ボディ仕様



※ボディは塗装、組み立て済み、完成ボディです。右図を参考にボディマウントのスナップピンの位置を確認し、取り付けてください。

※Body shell comes fully painted with all markings pre-applied. Attach the body referring to the right.

※Die Karosserie ist fertig lackiert und alle Markierungen sind angebracht. Befestigen Sie die Karosserie unter Beachtung des rechts Stehenden.

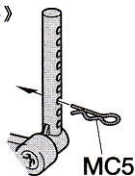
※La carrosserie est livrée entièrement peinte avec tous les marquages apposés. Fixer la carrosserie en se référant à droite.

《ボディの取り付け》

Attaching body
Aufsetzen der Karosserie
Fixation de la carrosserie

《フロント》

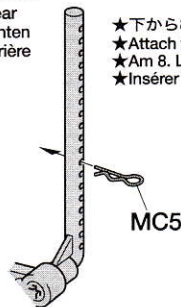
Front
Vorne
Avant



- ★下から3番目の穴に入れます。
- ★Attach to 3rd hole from bottom.
- ★Am 3. Loch von unten befestigen.
- ★Insérer dans le 3^{ème} trou en partant du bas.

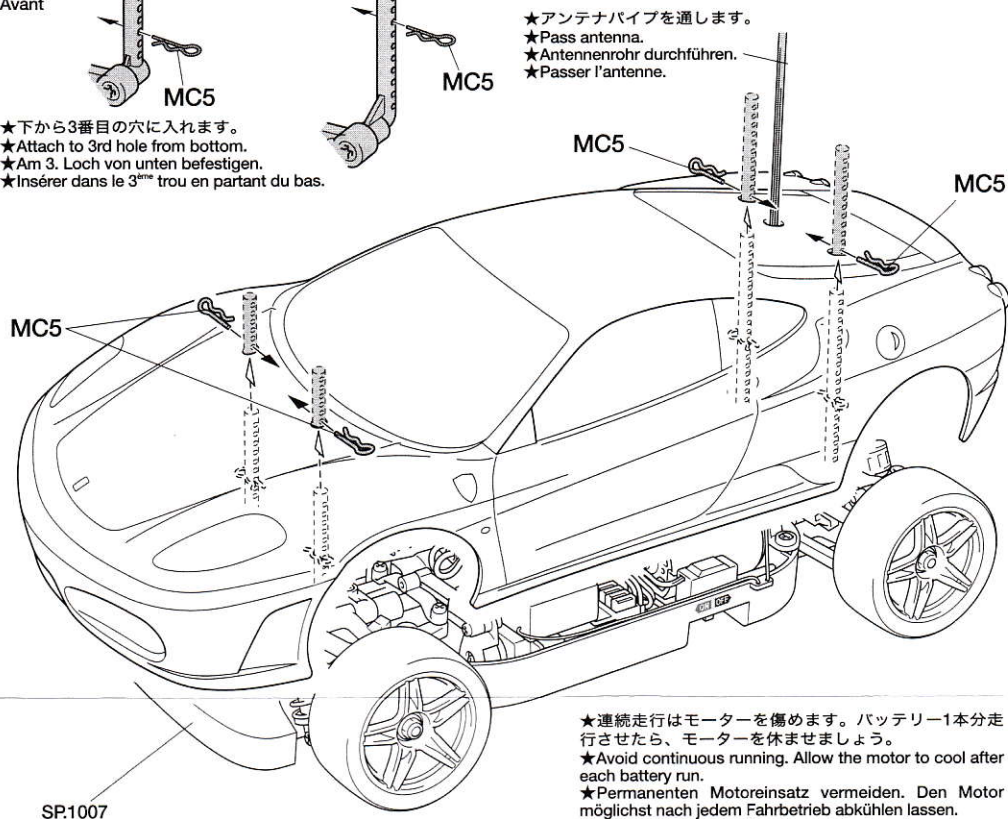
《リア》

Rear
Hinten
Arrière



- ★下から8番目の穴に入れます。
- ★Attach to 8th hole from bottom.
- ★Am 8. Loch von unten befestigen.
- ★Insérer dans le 8^{ème} trou en partant du bas.

※ボディからとび出たボディマウントは好みに応じて切り取ります。

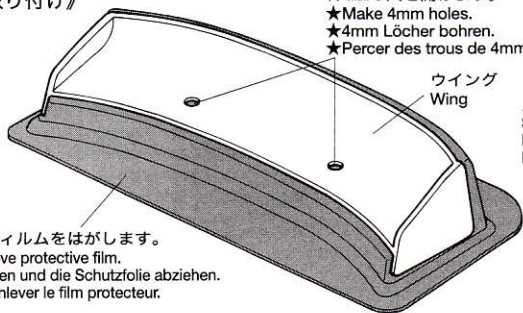


- ★アンテナパイプを通します。
- ★Pass antenna.
- ★Antennenrohr durchführen.
- ★Passer l'antenne.

- ★連続走行はモーターを傷めます。バッテリー1本分走行させたら、モーターを休ませましょう。
- ★Avoid continuous running. Allow the motor to cool after each battery run.
- ★Permanenten Motoreinsatz vermeiden. Den Motor möglichst nach jedem Fahrbetrieb abkühlen lassen.
- ★Eviter de rouler continuellement. Laisser le moteur refroidir après chaque accu.

《リアウイングの取り付け》

Rear wing
Hinterer Spoiler
Aileron arrière

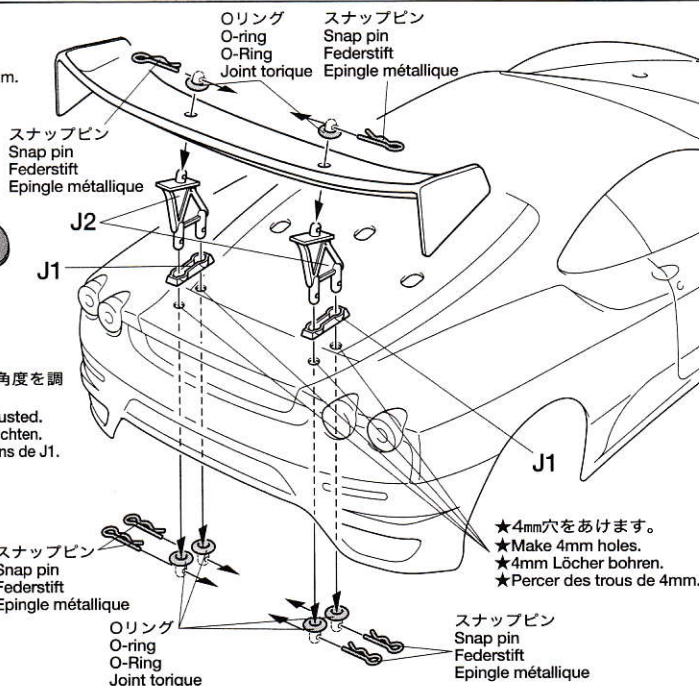
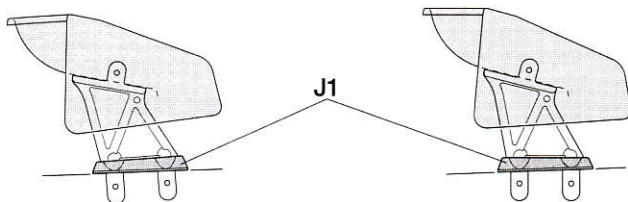


- ★切り取り後、保護フィルムをはがします。
- ★Cut out wing and remove protective film.
- ★Den Spoiler abschneiden und die Schutzfolie abziehen.
- ★Découper l'aileron et enlever le film protecteur.

《ウイングのセッティング》

Rear wing setting
Befestigung des hinteren Spoilers
Réglage de l'aileron arrière

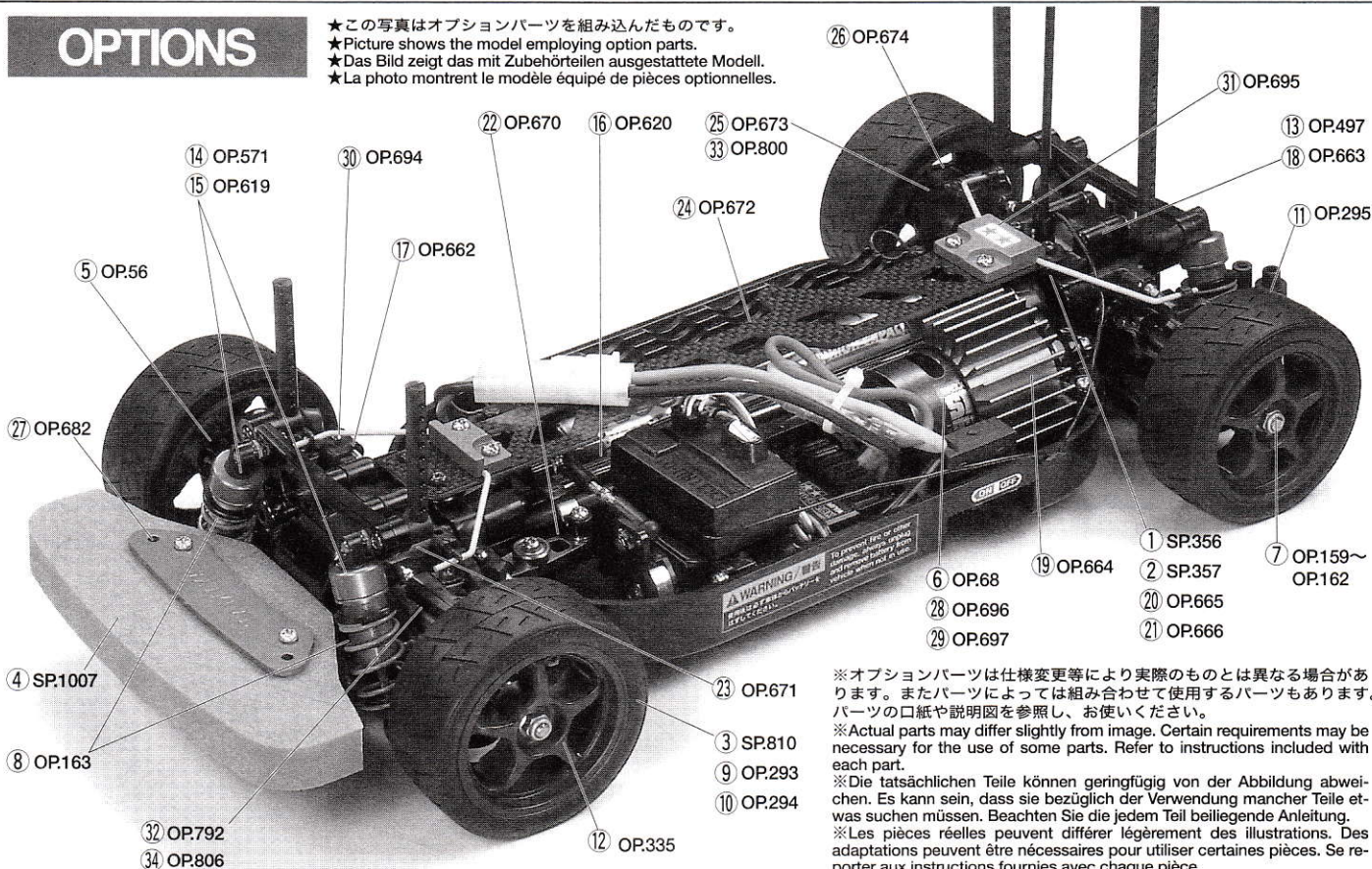
- ★J1の前後の向きを替えることにより、ウイングの角度を調整できます。
- ★By changing direction of J1, angle of wing can be adjusted.
- ★Den Anstellwinkel des Heckflügels gemäß Abbildung einrichten.
- ★Régler l'incidence de l'aileron comme montré. Noter le sens de J1.



- ★4mm穴をあけます。
- ★Make 4mm holes.
- ★4mm Löcher bohren.
- ★Percer des trous de 4mm.

OPTIONS

★この写真はオプションパーツを組み込んだものです。
★Picture shows the model employing option parts.
★Das Bild zeigt das mit Zubehörteilen ausgestattete Modell.
★La photo montre le modèle équipé de pièces optionnelles.



- ① SP. 356 20T、21T AVビニオンセット
50356 20T, 21T Pinion Gear Set
- ② SP. 357 22T、23T AVビニオンセット
50357 22T, 23T Pinion Gear Set
- ③ SP. 810 レーシングセミスリックタイヤ
50810 Racing Semi-Slick Tires (1 pair)
- ④ SP. 1007 ウレタンバンパー M (TT-01・TGS)
51007 Urethane Bumper M (TT-01, TGS)
- ⑤ OP. 56 ピンタイプ六角ハブセット
53056 Pin Type Wheel Adapter
- ⑥ OP. 68 RS-540スポーツチューンモーター
53068 RS-540 Sport-Tuned Motor
- ⑦ OP. 159~162 4mmアルミカラーフランジナット
53159-162 4mm Anodized Aluminum Flange Lock Nuts (5 pcs.)
- ⑧ OP. 163 オンロード仕様スプリングセット
53163 On-Road Tuned Spring Set
- ⑨ OP. 293 ファイバーモールドスリックタイヤ・タイプA
53293 Reinforced Slicks Type-A (1 pair)
- ⑩ OP. 294 ファイバーモールドスリックタイヤ・タイプB
53294 Reinforced Slicks Type-B (1 pair)
- ⑪ OP. 295 タイヤ・インナーフォーム
53295 Tire Inner Foam
- ⑫ OP. 335 1ピーススポーク強化ホイール
53335 Reinforced One-Piece Spoke Wheels

- ⑬ OP. 497 TT-01フルベアリングセット
53497 TT-01 Ball Bearing Set
- ⑭ OP. 571 TRFダンパーセット (4本入り)
53571 TRF Damper Set (Fluorine Coated, 4 pcs.)
- ⑮ OP. 619 CVA ダンパーシリンダー4本セット
53619 C.V.A. Mini Shock Unit Cylinder (4 pcs.)
- ⑯ OP. 620 TT-01アルミプロペラシャフト
53620 TT-01 Aluminum Propeller Shaft
- ⑰ OP. 662 TT-01 ターンバックルタイロッドセット
53662 TT-01 Turnbuckle Tie-Rod Set
- ⑱ OP. 663 ボールデフレスト (TT-01・TGS)
53663 Ball Differential Set (TT-01, TGS)
- ⑲ OP. 664 TT-01 アルミモーターヒートシンク
53664 TT-01 Aluminum Motor Heat Sink
- ⑳ OP. 665 TT-01 スパーギヤ (55T/58T)
53665 TT-01 Spur Gear Set (55T/58T)
- ㉑ OP. 666 TT-01 メタルモーターマウント
53666 TT-01 Metal Motor Mount
- ㉒ OP. 670 TT-01アルミレーシングステアセット
53670 TT-01 Aluminum Racing Steering Set
- ㉓ OP. 671 TT-01フロントワンウェイユニット
53671 TT-01 Front One-way Unit
- ㉔ OP. 672 TT-01カーボンアッパーフレーム
53672 TT-01 Carbon Upper Frame

- ㉕ OP. 673 トーインリヤアッパライト (TT-01・TGS)
53673 Toe-in Rear Upright (TT-01, TGS)
- ㉖ OP. 674 アジャスタブルアッパーアームセット (TT-01・TGS)
53674 Adjustable Upper Arm Set (TT-01, TGS)
- ㉗ OP. 682 アルミバンパー止り (TT-01・TGS)
53682 Aluminum Bumper Stopper (TT-01, TGS)
- ㉘ OP. 696 スーパーストック TZモーター
53696 Super Stock Motor TZ
- ㉙ OP. 697 スーパーストック RZモーター
53697 Super Stock Motor RZ
- ㉚ OP. 694 TT-01スタビライザー (フロント)
53694 TT-01 Stabilizer Set (Front)
- ㉛ OP. 695 TT-01スタビライザー (リア)
53695 TT-01 Stabilizer Set (Rear)
- ㉜ OP. 792 アッセンブリーユニバーサル (TT-01, TA04)
53792 Assembly Universal Shaft (TT-01, TA04)
- ㉝ OP. 800 アルミトーインリヤアッパライト (TT-01・TGS)
53800 Aluminum Toe-in Rear Uprights (TT-01, TGS)
- ㉞ OP. 806 TT-01ユニバーサルシャフト用ボールデフカップジョイント
53806 TT-01 Ball Differential Cup Joint for Universal Shaft

※オプションパーツは仕様変更等により実際のものとは異なる場合があります。またパーツによっては組み合わせるパーツもあります。パーツの口紙や説明図を参照し、お使いください。

※Actual parts may differ slightly from image. Certain requirements may be necessary for the use of some parts. Refer to instructions included with each part.

※Die tatsächlichen Teile können geringfügig von der Abbildung abweichen. Es kann sein, dass sie bezüglich der Verwendung mancher Teile etwas suchen müssen. Beachten Sie die jedem Teil beiliegende Anleitung.

※Les pièces réelles peuvent différer légèrement des illustrations. Des adaptations peuvent être nécessaires pour utiliser certaines pièces. Se reporter aux instructions fournies avec chaque pièce.

AFTER MARKET SERVICE CARD

When purchasing Tamiya replacement parts, please take or send this form to your local Tamiya dealer so that the parts required can be correctly identified and supplied. Please note that specifications, availability and price are subject to change without notice.

Parts code ITEM 58343
51202...1/10 Ferrari F430 Body Parts Set (Finished)
51201...1/10 Ferrari F430 Body Parts Set
51007...Urethane Bumper M (TT-01, TGS)
50197...Snap Pin Set (Large x10, Small x5)

★部品を紛失したり、破損なされた方は、別紙に製品名、必要部品、ITEM番号を記入して、代金を現金書留又は定額為替にて当社カスタマーサービスまでお申し込みください。

《電話でのご注文もご利用いただけます》
パーツ代金に加えて代引き手数料 (315円) をご負担いただければ、代金着払いにより電話でのご注文も承ります。

ボディ (塗装・ステッカー貼り済み) ...4,200円・送料610円 SP.1202
ボディ (未塗装・ステッカー付き) ...3,200円・送料610円 SP.1201
ウレタンバンパー...250円・送料140円 SP.1007
スナップピンセット (10個)、小 (5個) ...200円・送料90円 SP.197
軽量ウイングセット (カーボンパターン) ...800円・送料200円 OP.470

※スペアボディには取り付け穴があいていません。6mmの穴開け加工が必要です。

《お問い合わせ番号》 静岡 054-283-0003

東京 03-3899-3765 (静岡へ自動転送)

営業時間 平日 (月～金曜日) ▶8:00～20:00
土、日、祝日 ▶8:00～17:00



●タミヤのホームページには豊富な情報が満載です。ぜひご覧ください。

www.tamiya.com



TAMIYA
株式会社タミヤ
〒422-8610 静岡県駿河区豊田原3-7