

METAL AIR HORN SET for TRACTOR TRUCK

RCビッグトラック・オプション&スペアパーツ

TROP.40 メタルエアホーンセット



注意 ●小さなお子様のいる場所での作業はしないでください。工具にさわったり、パーツやビニール袋を口に入れるなどの危険な状況が考えられます。

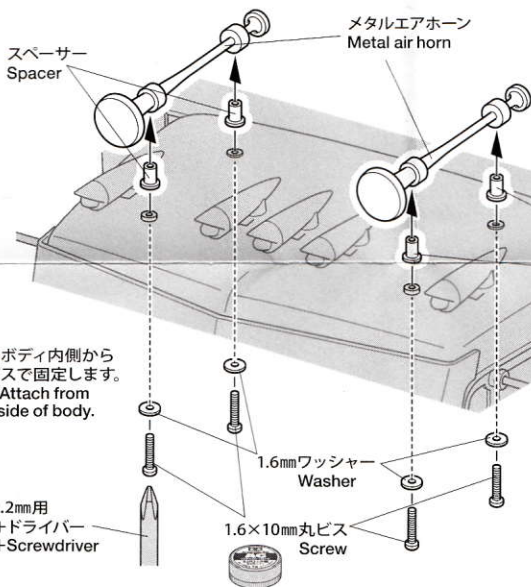
CAUTION ●Keep out of reach of small children. Children must not be allowed to put parts or packaging material in their mouths.

《キングハウラー、グランドハウラー》

《Using on King Hauler and Grand Hauler bodies》

★樹脂製パーツに換えて取り付けられます。

★Use in place of kit-standard resin air horn parts.



★ボディ内側からビスで固定します。

★Attach from inside of body.

1.2mm用
+ドライバー
+Screwdriver

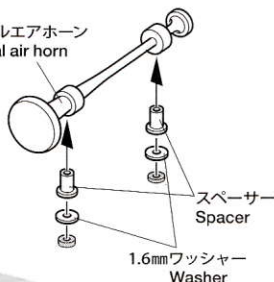
1.6mmワッシャー
Washer

1.6×10mm丸ビス
Screw

《グローブライナー》

《Using on Globe Liner body》

メタルエアホーン
Metal air horn



スペーサー
Spacer

1.6mmワッシャー
Washer

スペーサー
Spacer

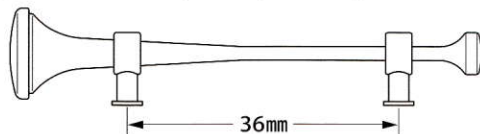
★ネジロック剤（別売）でゆるみ防止をしてください。
★Apply thread lock (sold separately) to prevent parts from coming loose.

《上記以外のボディ》

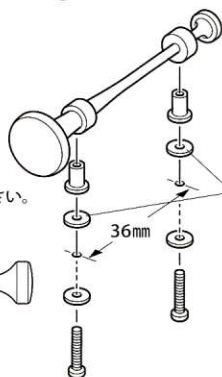
《Using on other bodies》

★図の寸法に合わせて、ボディに穴を開けて取り付けてください。

★Make holes in the body 36mm apart. See diagram below.



36mm



★1.6mmワッシャーを利用して取り付けの高さを調整してください。
★Use 1.6mm washers to adjust attachment height.

36mm