

TT-02 OIL GEAR DIFFERENTIAL UNIT

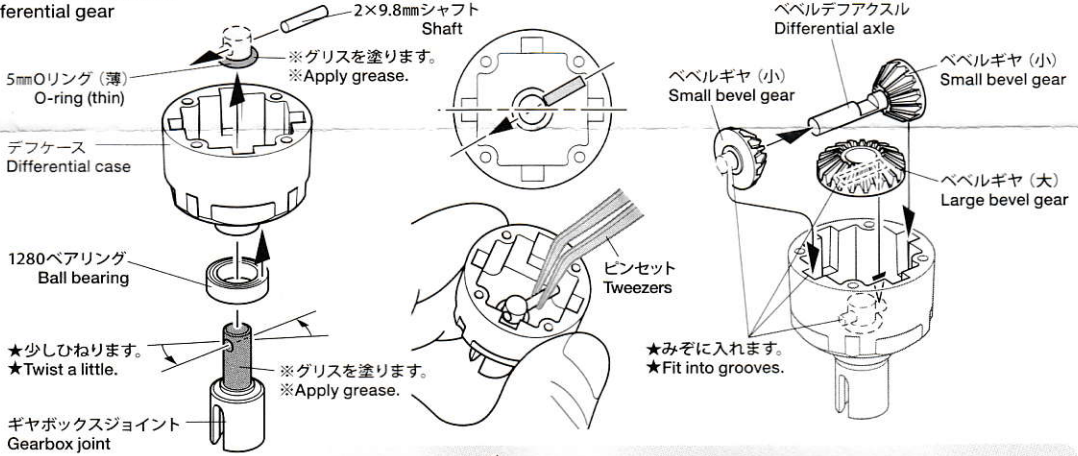
注意 ●小さなお子様のいる場所での作業はしないでください。工具にさわったり、パーツやビニール袋を口に入れるなどの危険な状況が考えられます。

CAUTION ●Keep out of reach of small children. Children must not be allowed to put parts or packaging material in their mouths.

★アッセンブリーユニバーサルシャフトと合わせてご使用ください。ノーマルドライブシャフト（樹脂製）は使用できません。
★Not compatible with standard plastic drive shafts. Use with assembly universal shafts.

《デフギヤの組み立て》

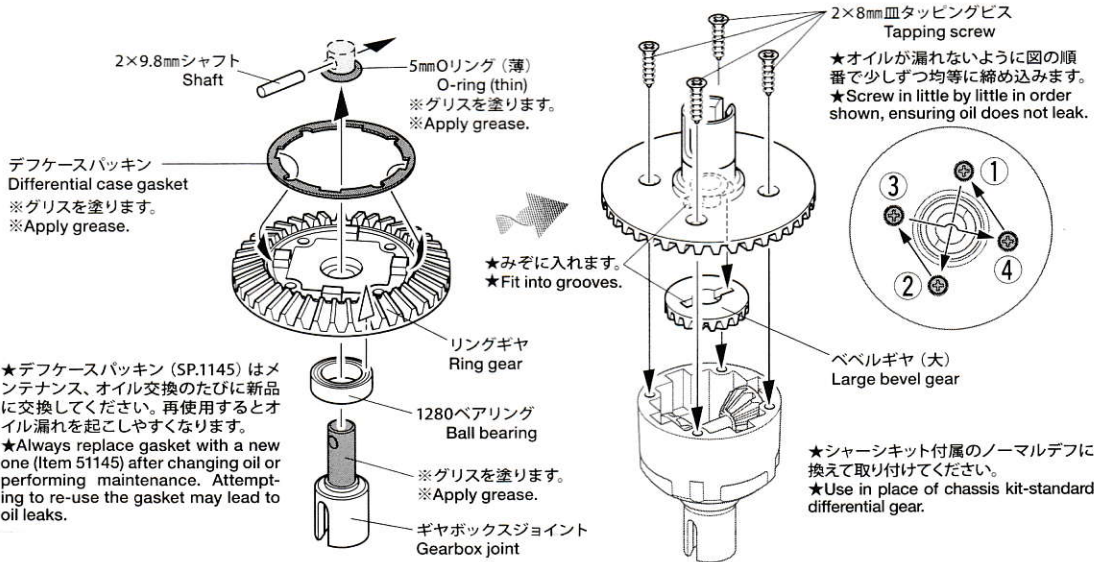
Differential gear




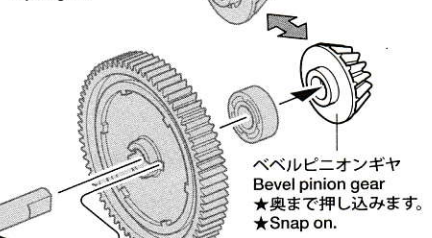
※5mm O-ring (薄) とデフケースパッキンにはオイル漏れを防止するために、別売のVGダンパーグリス (ITEM42129) の塗付をお勧めします。
※Use of Item 42129 VG Damper Grease (sold separately) on 5mm O-ring (thin) and differential case gasket is recommended in order to avoid oil leaks.

★シリコンオイル (#3,000) はデフケースのベベルデフアクスルの位置まで入れます。入れすぎに注意してください。また、別売のシリコンオイル、シリコンデフオイルもセッティング用として使えます。
★Fill with #3000 silicone oil up to the level of the differential axle. Do not overfill. Different grades of oil are sold separately. Use them to alter setup.

★オイルを入れすぎないように注意。
★Do not overfill with oil.



《ベベルピニオンギヤ》 ★オイル注入式ギヤデフに交換する際は必ず、本セット付属のベベルピニオンギヤに換えて取り付けてください。
Bevel pinion gear ★Ensure to use set-included bevel pinion gear when using this oil gear differential unit.

(フロントプロペラジョイント)
Front propeller joint(スパーギヤ)
Spur gear

★■部品、※部品はセットに含まれません。
★Shaded and ※ marked parts are not included in set.