

HOP-UP OPTIONS TAMIYA

T3-01 WHEELS for REAR WIDE TIRES

T3-01 リヤ
ワイドホイール

⚠ 注意 CAUTION

- 小さなお子様のいる場所での作業はしないでください。工具にさわったり、パーツやビニール袋を口に入れるなどの危険な状況が考えられます。
- Keep out of reach of small children. Children must not be allowed to put parts or packaging material in their mouths.

- ★ ホイールは2種類の幅があります。ホイール幅に合ったタイヤを取り付けてください。
- ★ Tire and wheel width vary according to type. Only use correct pairings.

OP.1831

T3-01リヤワイドセミスリック
タイヤ用ホイール
Item 54831
T3-01 Wheels for Rear
Wide Semi-Slick Tires



※OP.1830
T3-01リヤワイド
セミスリックタイヤ
※Item 54830
T3-01 Rear Wide
Semi-Slick Tires

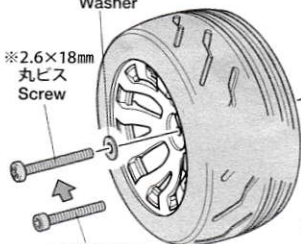
- ★ タイヤとホイールの間に瞬間接着剤をながし込んで接着します。

- ★ Apply instant cement.



※2.6mm
ワッシャー
Washer

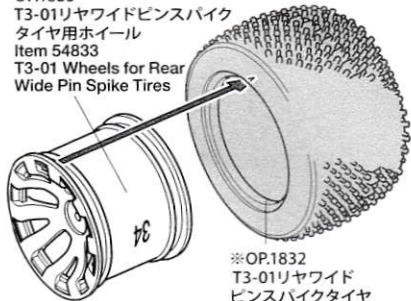
※2.6×18mm
丸ビス
Screw




※2.5×12mm
キャップスクリュー
Cap screw

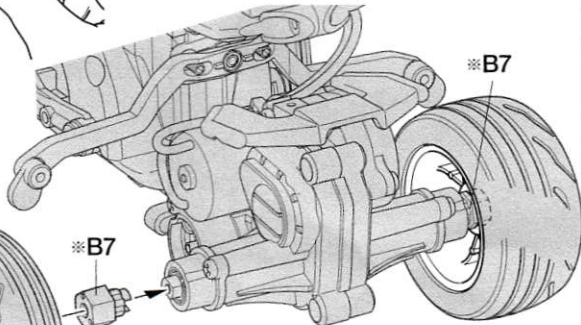
OP.1833

T3-01リヤワイドピンスパイク
タイヤ用ホイール
Item 54833
T3-01 Wheels for Rear
Wide Pin Spike Tires



※OP.1832
T3-01リヤワイド
ピンスパイクタイヤ
※Item 54832
T3-01 Rear Wide
Pin Spike Tires

- ★  部品、※部品はセットに含まれません。
- ★ Shaded and ※ marked parts are not included in set.



※B7

※B7

※B8

- ★ B8、2.5×12mmキャップスクリューをキット付属のB7、2.6×18mm丸ビスに換えて取り付けます。

- ※キット説明図ではB7、2.6×18mm丸ビスは不要部品となっているためお手持ちでない場合はカスタマーサービスで部品購入してください。

- ★ Use B7 and 2.6x18mm screws in place of kit standard B8 and 2.5x12mm screws.

- ※ Contact your local Tamiya dealer for availability and pricing of 2.6x18mm screws (marked as "not used" in T3-01 instruction manual) if they are no longer to hand.