

HOP-UP OPTIONS

ホップアップオプションズ OP.1752
TT-02 アップグレードステアリングセット

TT-02 STEERING UPGRADE PARTS SET

注意

- 工具の使用には十分注意してください。特にニッパーやナイフなど刃物によるケガや事故に注意してください。
- 小さなお子様のいる場所での工作はしないでください。工具にさわったり、パーツやビニール袋の飲み込みによる窒息など危険な状況が考えられます。

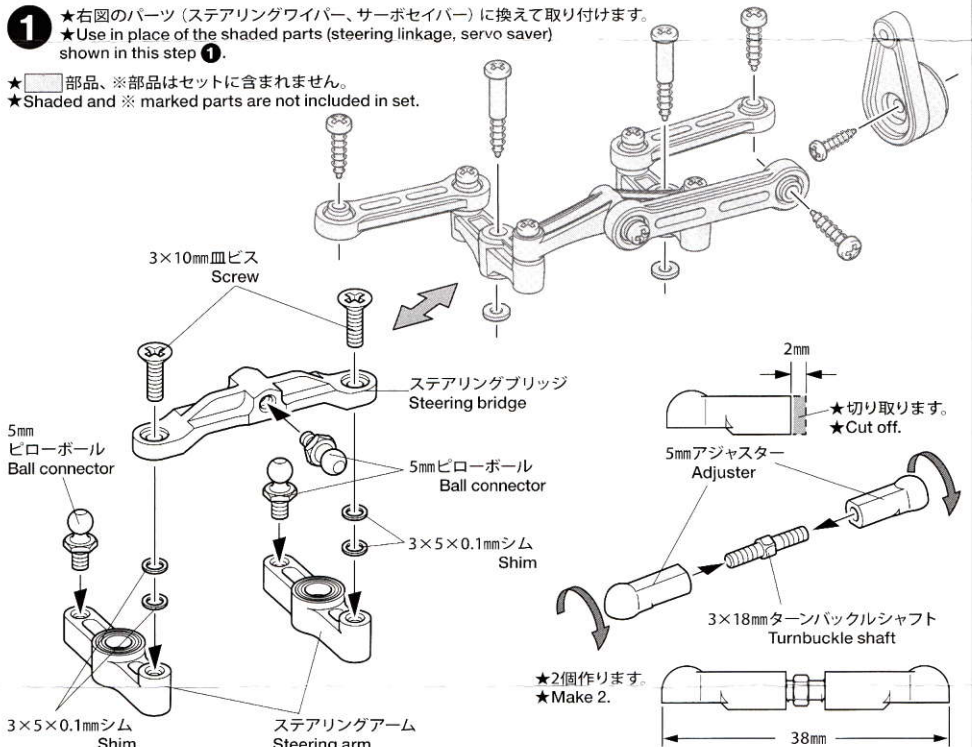
CAUTION

- When assembling these parts, tools including knives are used. Extra care should be taken to prevent personal injury.
- Keep out of reach of small children. Children must not be allowed to put any parts or packaging material in their mouths.

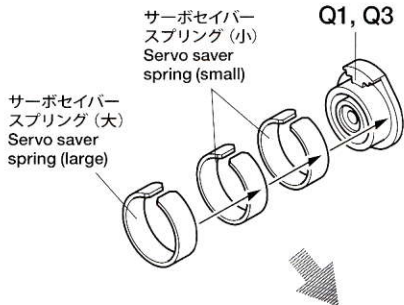
| | | | | | |
|--------------------|----|--------------------|----|--------------------|--------------------|
| Q部品 | 1枚 | 3×18mm ターンバックルシャフト | 2本 | 2.6×10mm タッピングビス | 1本 |
| ステアリングアーム | 2個 | 3×10mm ホロビス | 2本 | 3mm フッシャー | 2個 |
| ステアリングブリッジ | 1個 | 3×10mm 丸ビス | 1本 | 3×5×0.1mm シム | 4個 |
| サーボセイバー用アルミホーン | 1個 | 3×8mm 丸ビス | 1本 | 5mm ピローボール | 5個 |
| サーボセイバースプリング (小) | 2個 | 3×6mm 丸ビス | 2本 | 5×6.55mm ピローボールナット | 1個 |
| サーボセイバースプリング (大) | 1個 | 3×10mm 皿ビス | 2本 | 5mm アジャスター | 6個 |
| ステアリングポスト | 2個 | 2.6×10mm バインドビス | 1本 | | |
| 3×23mm ターンバックルシャフト | 1本 | 3×10mm タッピングビス | 1本 | | ★部品を無くさないようにしましょう。 |

- 1** ★右図のパーツ (ステアリングワイパー、サーボセイバー) に換えて取り付けます。
★Use in place of the shaded parts (steering linkage, servo saver) shown in this step 1.

- ★□部品、※部品はセットに含まれません。
★Shaded and ※ marked parts are not included in set.

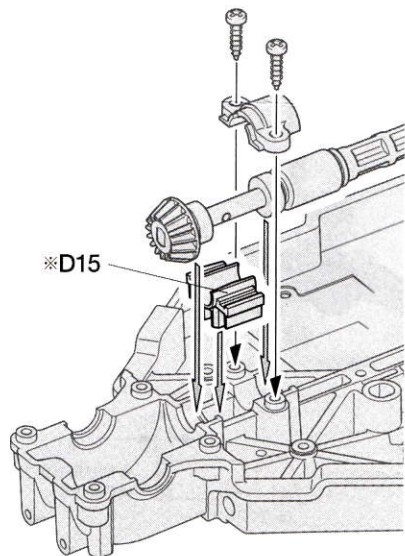


- 4** ★シャーシキット説明図《ラジオコントロールメカのチェック》を参考に取り付けます。
 ★Also refer to Checking R/C equipment step in chassis instruction manual when attaching.

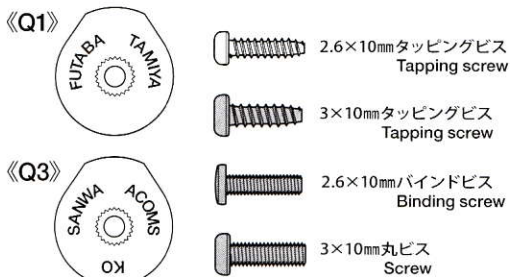


《TT-02, TT-02D》

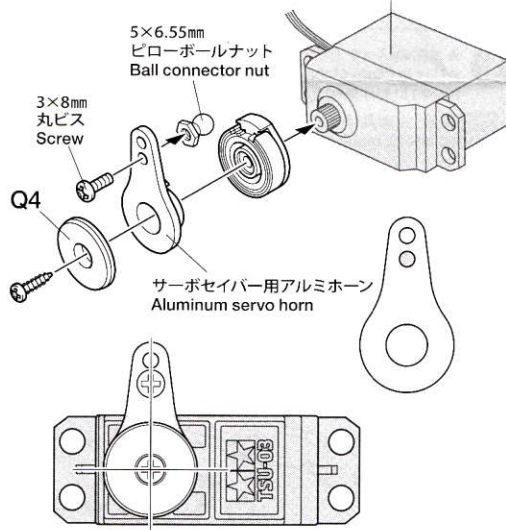
- ★D15パーツを取り付けているシャーシ
 ★When attaching to chassis which uses D15.



- ★使用するサーボの取り付け部に合わせて選びます。
 ★Match part with servo.



- ※ステアリングサーボ
 ※Steering servo



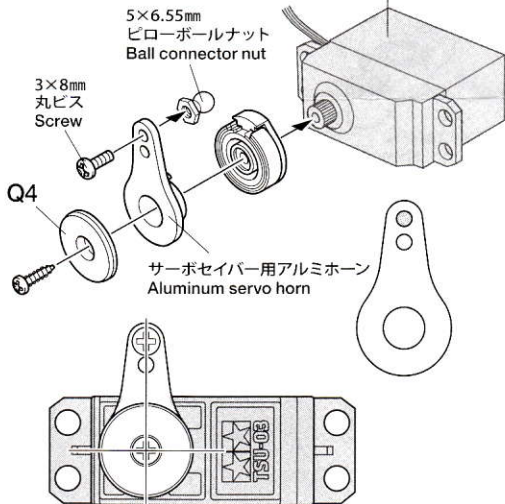
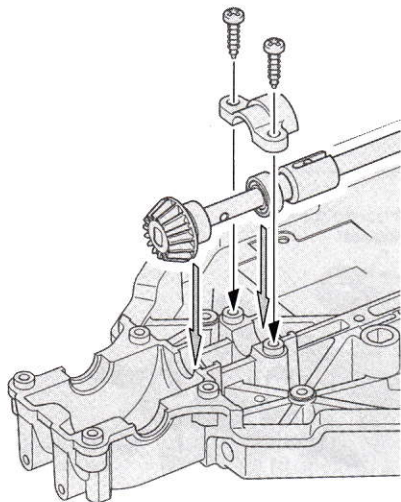
《TT-02R, TT-02T》

★D15パーツを取り付けないシャーシ

★When attaching to chassis which does not use D15.

※ステアリングサーボ

※Steering servo

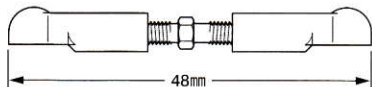


5

5mmアジャスター
Adjuster

5mmアジャスター
Adjuster

3×23mmターンバックルシャフト
Turnbuckle shaft



★使用するサーボに合わせて長さを調整してください。

★Adjust length according to servo.

