

# TA07 ALUMINUM HOP-UP OPTIONS OP.1689 BALL DIFFERENTIAL SET (37T)

## TA07 アルミボールデフ(37T)セット

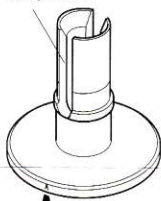
### 注意 CAUTION

- 小さなお子様のいる場所での作業はしないでください。工具にさわったり、パーツやビニール袋を口に入れるなどの危険な状況が考えられます。
- Keep out of reach of small children. Children must not be allowed to put parts or packaging material in their mouths.

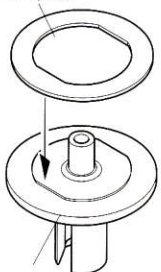
- ★ 部品、※部品はセットに含まれません。
- ★ Shaded and ※ marked parts are not included in set.

- ★ デフギヤに換えて取り付けます。
- ★ Use in place of differential gear.

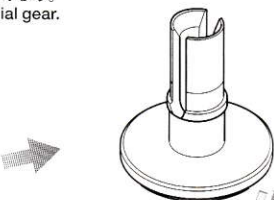
デフジョイント A  
Diff joint A



デフプレート  
Diff plate



デフジョイント B  
Diff joint B



850ベアリング  
Ball bearing

3mm  
スチールボール  
3mm steel ball

37T  
ボールデフプリー  
Differential pulley

5×6.4×1.5mm  
スペーサー  
Spacer

850ベアリング  
Ball bearing

- ★ たっぷり塗ります。
- ★ Apply generously.



- ★ ボールデフの組み立てにはボールデフグリスを使用します。
- ★ Apply Ball Diff Grease to the differential during assembly.

デフナット  
Diff nut

デフスプリング  
Diff spring

- ★ 一度縮めてから使います。
- ★ Compress once, then insert.

1/16インチ  
スチールボール  
1/16in. steel ball

6.1×2.6×1.0mm  
スラストプレート  
Thrust washer

デフスクリュー  
Diff screw

※モリブデン  
グリス  
※Molybdenum  
grease

★ デフジョイント (A, B) を固定して、ボールデフプリーがずべらなくなるまでデフスクリューを調整しながらネジ込みます。ネジ込みすぎるとデフの効きが重くなるので注意してください。

★ Tighten diff screw until differential pulley does not slip (check by holding diff joints A & B in place and trying to rotate differential pulley). To ensure smooth movement of the diff, do not overtighten.

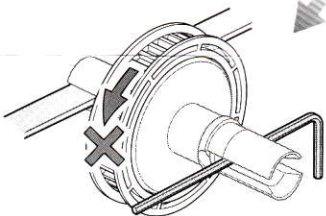
《Y3》



※スイングシャフト、  
※ドライブシャフト  
※Swing shaft,  
※Drive shaft

※1510ベアリング  
Ball bearing

ウレタンブッシュ  
Urethane bushing



※1510  
ベアリング  
Ball bearing

ウレタン  
ブッシュ  
Urethane  
bushing

※10×13×0.2mm  
シム  
Shim

※10×13×0.2mm  
シム  
Shim