

HOP-UP OPTIONS



M-05 CARBON DAMPER STAY

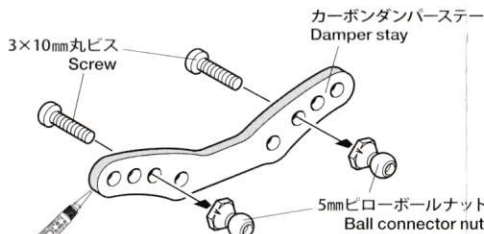
ホップアップオプション OP.1320
(FRONT) M-05カーボンダンパーステー(フロント)

注意 CAUTION

- 小さなお子様のいる場所での作業はしないでください。工具にさわったり、パーツやビニール袋を口に入れるなどの危険な状況が考えられます。
- Keep out of reach of small children. Children must not be allowed to put parts or packaging material in their mouths.

カーボンダンパーステー(フロント)	1コ	3×10mm丸ビス	4本	5mmビローボールナット	2コ
5×9mmビローボール	2コ				

- このセットにはOP.1000 Mシャーシハイグレードアルミダンパー、SP.746 CVAダンパースーパーミニなどのビローボール対応が使用可能。M-05シャーシキット付属の標準ダンパーとM-05PROのクリアーダンパーは取り付けられません。
- Use dampers which can be attached to ball connectors such as Item 54000 M-Chassis Aluminum Damper Set (4pcs.) and Item 50746 CVA Super Mini Shock Unit Set. M-05 chassis kit-standard dampers and clear dampers included in M-05 PRO chassis kit cannot be attached.




★カーボンパーツの周りに瞬間接着剤(別売)を流して割れ止めをしてください。

★To prevent carbon parts from becoming damaged, apply instant cement (available separately) to the edges.

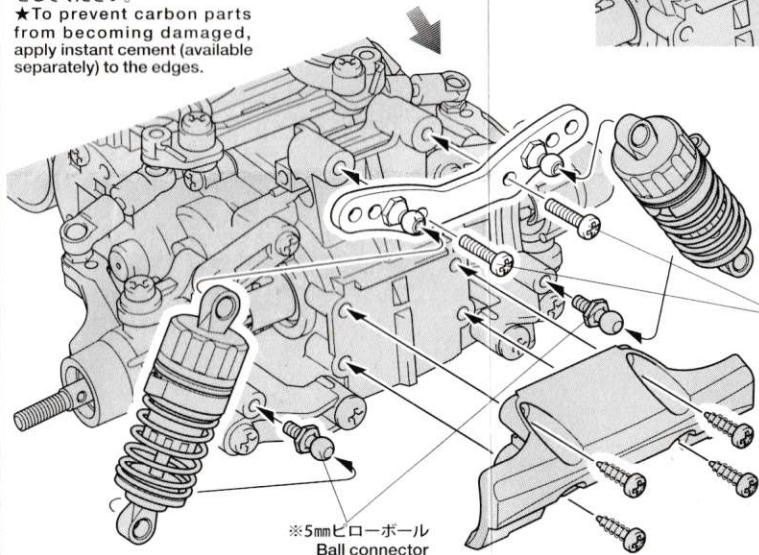
★ダンパー取り付け位置はお好みに応じて変更してください。

★Adjust damper attachment positions as you wish.

《ノーマルダンパー位置取付時》 Damper attachment positions (kit-standard)



5×9mmビローボール
Ball connector



3×10mm丸ビス
Screw

※5mmビローボール
Ball connector

★ 部品、※部品はセットに含まれません。
★Shaded and marked parts are not included in set.