


# M-06 CARBON DAMPER STAY (REAR)

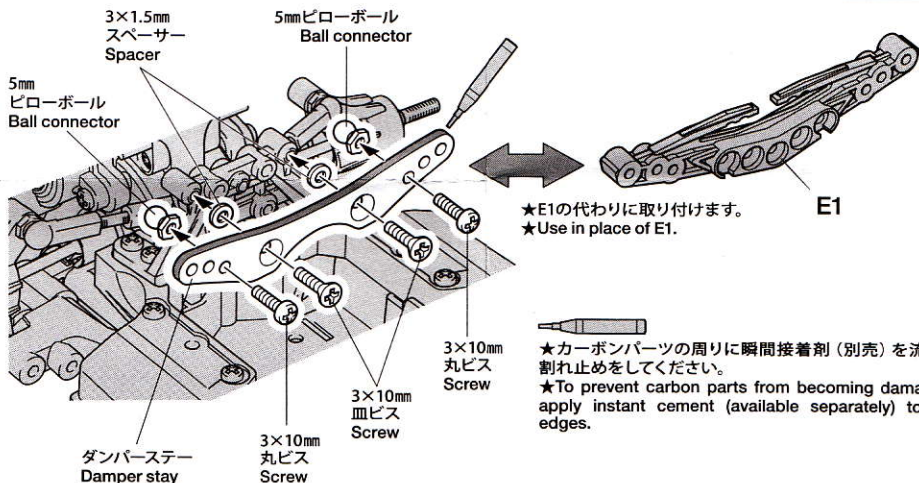
ホップアップオプションズ OP.1300

## M-06 カーボンダンパーステー (リヤ)

**注意** ●小さなお子様のいる場所での作業はしないでください。工具にさわったり、パーツやビニール袋を口に入れるなどの危険な状況が考えられます。

**CAUTION** ●Keep out of reach of small children. Children must not be allowed to put parts or packaging material in their mouths.

★  この部分の部品はセットに含まれません。  
★ Shaded parts are not included in set.



★E1の代わりに取り付けます。  
★ Use in place of E1.

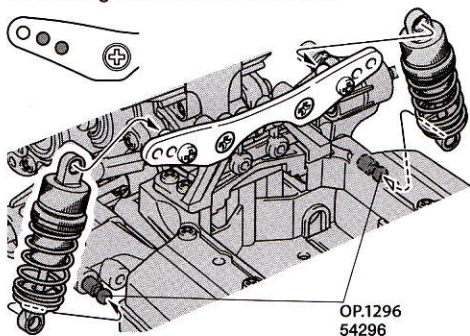


★カーボンパーツの周りに瞬間接着剤 (別売) を流して割れ止めをしてください。  
★ To prevent carbon parts from becoming damaged, apply instant cement (available separately) to the edges.

★ダンパーステーのピロースタビの位置によって、ダンパーのアームへの取り付け位置が異なります。内側2カ所の場合は、OP.1296 M-06 PRO 3x34mm チタンコートボールサスシャフト (別売) を使用します。

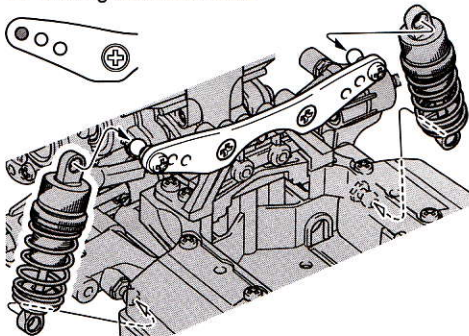
★Attachment points vary according to damper position. Attach Item 54296 M-06 3x34mm Titanium Coated Ball-Head Suspension Shaft to lower arms when using middle or innermost holes on damper stay.

《ピロースタビナットの位置 (内側2カ所) の場合》  
When using middle or innermost holes



OP.1296  
54296

《ピロースタビナットの位置 (外側) の場合》  
When using outermost holes



●このセットに使用できるダンパーはOP.1000Mシャーシ用ハイグレードダンパーのようなピロースタビ対応のダンパーになります。  
● Use dampers which can be attached with ball connectors such as Item 54000 M-Chassis Aluminum Damper Set (4pcs.).