

HOP-UP OPTIONS

M-05 STABILIZER SET (FRONT & REAR)

ホップアップオプションズ OP.1239

M-05 スタビライザーセット (F, R)



フロントスタビライザーロッド 黒 (ソフト)	1コ
フロントスタビライザーロッド 銀 (ハード)	1コ
リアスタビライザーロッド 黒 (ソフト)	1コ
リアスタビライザーロッド 銀 (ハード)	1コ
スタビエンド (大)	2コ
スタビエンド (小)	2コ
3×12mmホロービス	4コ
3×8mmホロービス	4コ
3mmイモネジ	4コ
5mmピロボール	4コ
5×10mmアルミポスト	4コ
5mmアジャスター	6コ
6mmアジャスター	2コ

注意 CAUTION

●小さなお子様のいる場所での作業はしないでください。工具にさわったり、パーツやビニール袋を口に入れるなどの危険な状況が考えられます。●Keep out of reach of small children. Children must not be allowed to put parts or packaging material in their mouths.

★4個作ります。
★Make 4.

3×12mmホロービス
Screw

5×10mmアルミポスト
Aluminum post



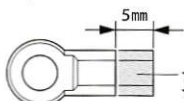
ネジ止め剤 (別売り)
Gel type thread lock (sold separately)

5mmピロボール
Ball connector



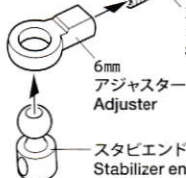
《フロント》/ Front

《6mmアジャスター》 ★2個作ります。
Adjuster ★Make 2.



★切り取ります。
★Cut off.

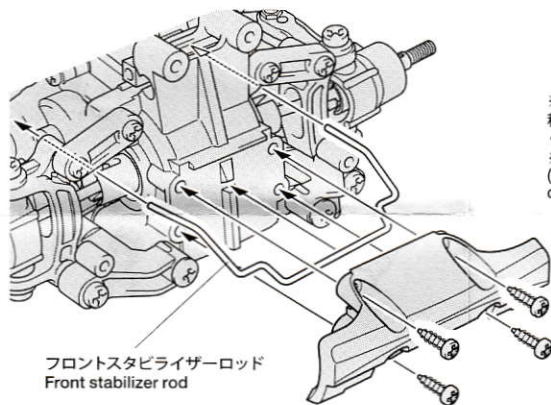

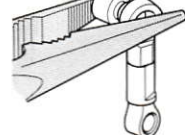
★2個作ります。
★Make 2.



スタビエンド (大)
Stabilizer end (large)

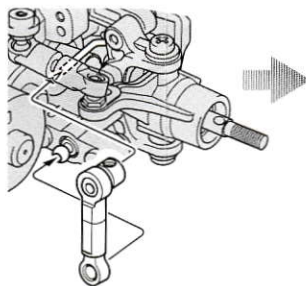
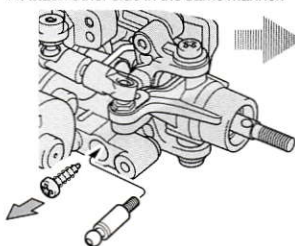
5mm
アジャスター
Adjuster

★押し込みます。
★Push in.



フロントスタビライザーロッド
Front stabilizer rod

★反対側も同様に取り付けます。
★Attach other side in the same manner.

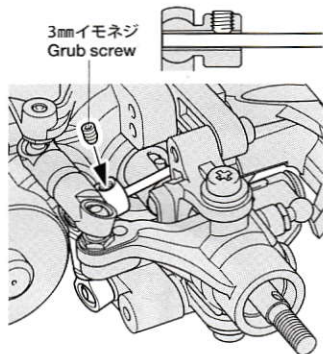


※スタビライザーロッドには黒 (ソフト)、銀 (ハード) の2種類があります。走行するコースや路面に合わせて使用してください。

※Set includes two types of stabilizer rods; Black (soft) and Silver (hard). Choose one according to circuit condition.

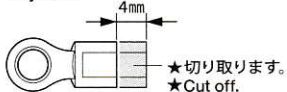
★ この部分の部品はセットに含まれません。
★Shaded parts are not included in set.

3mmイモネジ
Grub screw

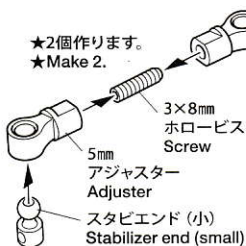


《リヤ》 / Rear

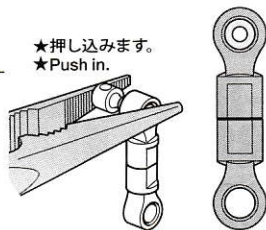
《5mmアジャスター》 ★4個作ります。
Adjuster ★Make 4.



★2個作ります。
★Make 2.



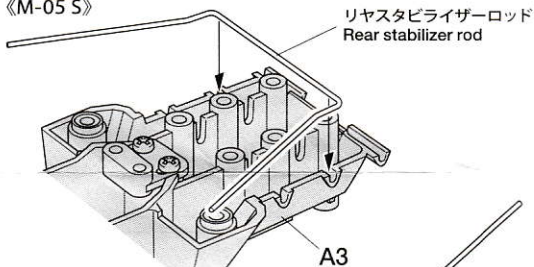
★押し込みます。
★Push in.



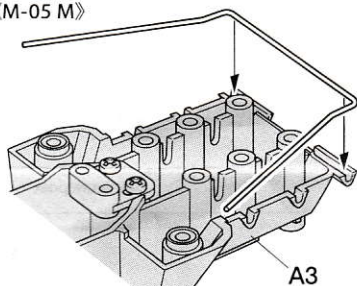
《スタビライザーロッドの取り付け位置》

Stabilizer rod attachment positions

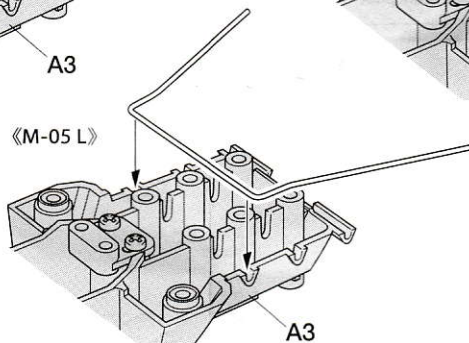
《M-05 S》



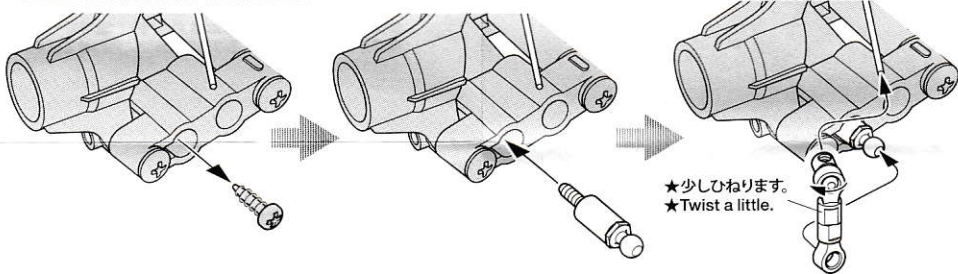
《M-05 M》



《M-05 L》

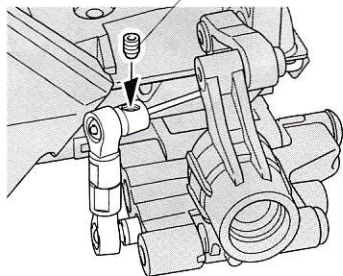


★反対側も同様に取り付けます。
★Attach other side in the same manner.



《M-05 S,M》

3mmイモネジ Grub screw



《M-05 L》

3mmイモネジ Grub screw

