

TRF419 GEAR DIFFERENTIAL UNIT SET

スペアパーツシリーズ SP.1568 TRF419ギヤデフセット

注意

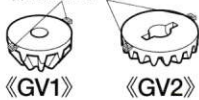
- 工具の使用には十分注意してください。特に刃物によるケガや事故に注意してください。
- 小さなお子様のいる場所での作業はしないでください。部品やビニール袋を口に入れての窒息など危険な状況が考えられます。

CAUTION

- When assembling, tools including knives are used. Extra care should be taken to prevent personal injury.
- Keep out of reach of small children. Children must not be allowed to put any parts or packaging material in their mouths.

★きれいに切り取ります。

★Remove.



《GV1》

《GV2》

1.6×8mmシャフト
Shaft

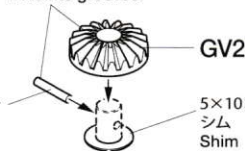
★5mm Oリングは(黒)と(茶)のどちらか選んで取り付けます。

★Use either black or brown 5mm O-rings.

ギヤデフブリーケース
Differential case

★みぞに入れます。

★Fit into grooves.



GV2

5×10×0.3mm
シム
Shim

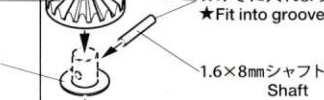
5mm Oリング
O-ring



デフガasket
Differential gasket

★みぞに入れます。

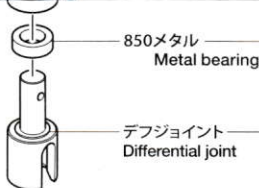
★Fit into grooves.



1.6×8mmシャフト
Shaft

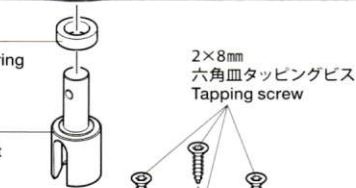


37Tギヤデフプリー
Differential pulley



850メタル
Metal bearing

デフジョイント
Differential joint



2×8mm
六角皿タッピングビス
Tapping screw

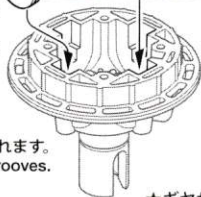
3×5×0.1mm
シム
Shim

GV1

クロスシャフト
Cross shaft

3×5×0.1mm
シム
Shim

★みぞに入れます。
★Fit into grooves.



3×5×0.1mmシム
Shim

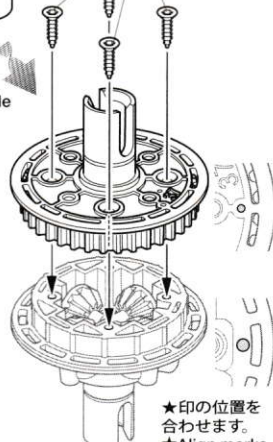
GV1

デフオイル (#900・透明)
Differential oil



★ギヤが隠れるまで
オイルを入れます。
★Fill with oil until
the bevel gears are
covered.

上下反転
Turn upside
down.



★印の位置を
合わせます。
★Align marks.