


33mm DOUBLE CARDAN JOINT SHAFT (2PCS.)

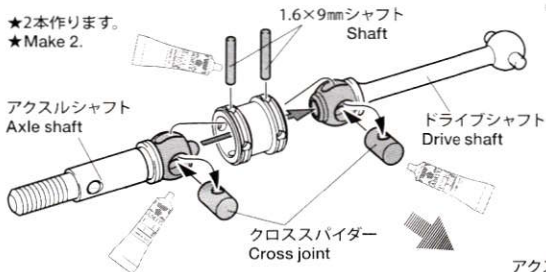
ダブルカルダンドライブシャフト(33サイズ、2本)

⚠ 注意 CAUTION

●小さなお子様のいる場所での作業はしないでください。工具にさわったり、パーツやビニール袋を口に入れるなどの危険な状況が考えられます。●Keep out of reach of small children. Children must not be allowed to put parts or packaging material in their mouths.


- ★  部品、※部品はセットに含まれません。
★ Shaded and ※ marked parts are not included in set.

- ★2本作ります。
★Make 2.



- ★モリブデングリス(別売)を塗ります。
★Apply molybdenum grease.
(available separately)

- ★ドライブシャフトはアクスルリングを取り付ける向きで左右ができるので注意します。
★Note attachment direction of axle rings.

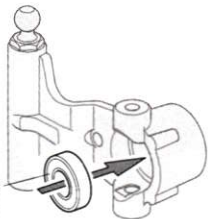


- ★アクスルリングをミズにはめます。
★Ensure axle rings are in grooves.

- ★アップライトの内側のベアリングをうす型1050ベアリングと交換します。

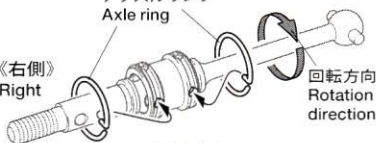
- ★Replace inner ball bearing with thin type 1050ベアリングと交換します。
(3mm thick).

1050ベアリング (3mm幅)
Ball bearing (3mm)



- ★パーツ単体での部品注文はカスタマーサービスまでお問い合わせください。
★Contact your local Tamiya dealer regarding availability of individual parts.

《右側》
Right



回転方向
Rotation direction

《左側》
Left

