

# MODERN U.S. ARMY INFANTRYMAN



1/16 ワールドフィギュアシリーズNO.8

現用アメリカ陸軍歩兵 (デザートユニフォーム)

(DESERT UNIFORM)

TAMIYA

## 注意

- 工具の使用には十分注意してください。特にナイフ、ニッパーなどの刃物によるケガや事故に注意してください。
- 接着剤や塗料は使用する前にそれぞれの注意書きをよく読み、指示に従って正しく使用し、使用する時は換気に十分注意してください。
- 小さなお子様のいる所でのご工作はやめてください。小さな部品の飲み込みや、ビニール袋をかぶつての窒息などの危険な状況が考えられます。

## CAUTION

- When assembling this kit, tools including knives are used. Extra care should be taken to avoid personal injury.
- Read and follow the instructions supplied with paint and/or cement, if used (not included in kit). Use plastic cement and paints only.
- Keep out of reach of small children. Children must not be allowed to put any parts in their mouths, or pull vinyl bag over their heads.

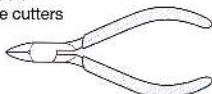
### ●用意する工具

### ●Tools recommended

接着剤  
(プラスチック用)  
Cement



ニッパー  
Side cutters



ピンセット  
Tweezers



ナイフ  
Modeling knife



塗装指示のマークです。タミヤカラーのカラーナンバーで指示しました。

This mark denotes numbers for Tamiya Paint colors.

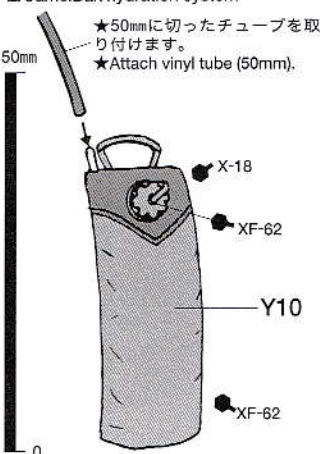
X-10 ●ガンメタル / Gun metal  
X-18 ●セミグロスブラック / Semi gloss black  
X-23 ●クリアブルー / Clear blue  
XF-15 ●フラットフレッシュ / Flat flesh  
XF-67 ●ハフ / Buff

XF-60 ●ダークイエロー / Dark yellow  
XF-62 ●オリーブドラブ / Olive drab  
XF-67 ●NATOグリーン / NATO Green  
XF-68 ●NATOブラウン / NATO Brown  
XF-69 ●NATOブラック / NATO Black

## アクセサリーの組み立て Assembling accessories

### ■キャメルバック

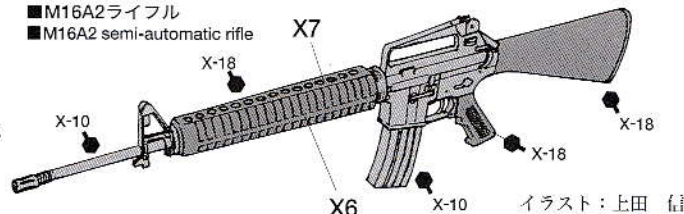
### ■CamelBak hydration system



- ★50mmに切ったチューブを取り付けます。
- ★Attach vinyl tube (50mm).

### ■M16A2ライフル

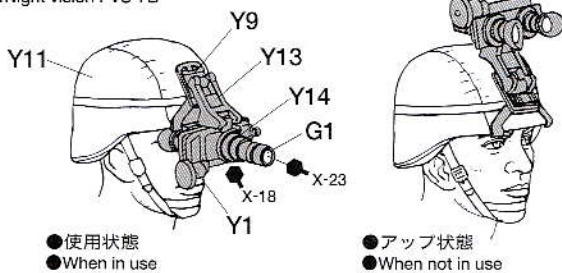
### ■M16A2 semi-automatic rifle



イラスト：上田 信

### ■ナイトビジョンPVS-7B

### ■Night vision PVS-7B



●使用状態  
●When in use

●アップ状態  
●When not in use

- ナイトビジョンは特殊な光増幅管により、星明かり程度の暗闇でも数百メートル先の目標を視認することができる暗視装置です。通常はヘルメットにマウントされ、使用しないときは上部に跳ね上げておくこともできます。
- M16A1に代わるアメリカ軍のスタンダードライフルとして1980年代から配備されているのがM16A2です。弾丸を浪費するフルオート機構を廃し、セミオートと3点バーストの選択式を採用。SS109高速弾の使用を前提として開発され、最大射程は800m以上に達します。
- キャメルバックは背負い式の水筒で、付属のチューブを使い作戦中でも必要な量だけ水分を補給できます。また化学兵器に対する耐久性を備えたタイプも存在し、ガスマスクを装着した状態でも使用可能となっています。

- The PVS-7B is the standard issue night vision goggle supplied to the U.S. Military. Incorporating a special image intensification system, the PVS-7B provides outstanding performance at night and under minimal lighting conditions. Attached to a helmet mount, the goggles are raised on top of the helmet when not in use.
- The M16A2 semi-automatic rifle has been the standard rifle of the U.S. Military since the 1980's. Instead of a full-automatic system like that employed by the M16A1, the M16A2 employs both a three-round burst automatic firing option and a semiautomatic option in order to increase accuracy and minimize ammunition expenditure. Developed to use SS109 armor-piercing ammunition, the M16A2 has a maximum range of 800m.
- The CamelBak hydration system is a large and durable water carrying pack carried on the back. A long sipping tube allows soldiers to drink while on the move. Some packs are designed to withstand chemical weapons and can be used even while wearing a gas mask.

## ■人形の組み立て補助

## ■Figure assembly

## 《ポーズ1》

## POSE 1



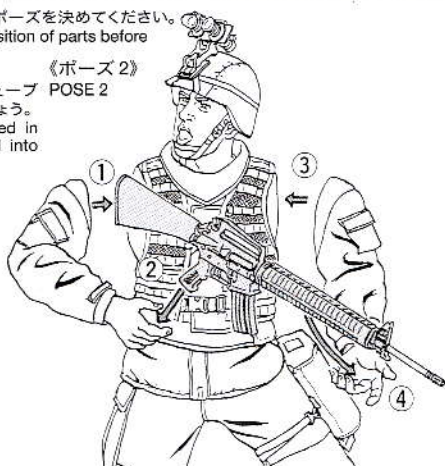
★番号の順に組み立て、接着剤が乾く前にポーズを決めてください。

★Follow correct assembly order. Adjust position of parts before cement hardens.

★市販のエナメル線などをチューブに入れて形を整えると良いでしょう。  
★Insert thin wire (not included in kit) into tube and then bend into shape.

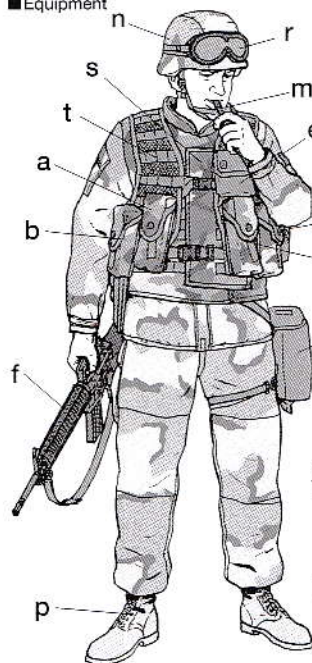
## 《ポーズ2》

## POSE 2



## ■装備品について

## ■Equipment



■m キャメルバックチューブ  
Hydration tube

★ポーズ2では取り付けません。

★Do not attach for pose 2.

■a マガジンポーチ(シングル) Y6

Magazine pouch (single)

■b マガジンポーチ(ダブル) Y7

Magazine pouch (double)

■c LC-2マガジンポーチ X2

LC-2 magazine pouch

■d 水筒 X3

Canteen

■e ファーストエイドポーチ X4

First aid pouch

■f M16A2ライフル X6,X7

M16A2 rifle

■g ナイトビジョン Y1,Y9,Y13,Y14, G1

Night vision goggles

■h 手榴弾ポーチ Y2

Grenade pouch

■i 銃剣 Y3

Bayonet

■j ブットパック Y4

Butt pack

■k ホルスター Y5

Holster

■l ユーティリティポーチ Y8

Utility pouch

■m キャメルバック Y10

CamelBak hydration system

■n フリッツヘルメット Y11

Fritz helmet

■o ガスマスクバッグ Y12

Gas mask bag

■p デザートブーツ Z7, Z15

Desert boot

■q スロートプロテクター Z11

Throat protector

■r ゴーグル G2

Goggles

■s インターセプターボディアーマー

Interceptor body armor

■t MOLLE II (FLC) 装備品ベスト

MOLLE II (FLC) vest

※a,b,h,l,q,s,tはいずれもウッドランドパターン。


※a,b,h,l,q,s and t: Woodland camouflage

※装備するアクセサリは作戦に応じて異なるようです。  
※Equipment carried varies per operation.

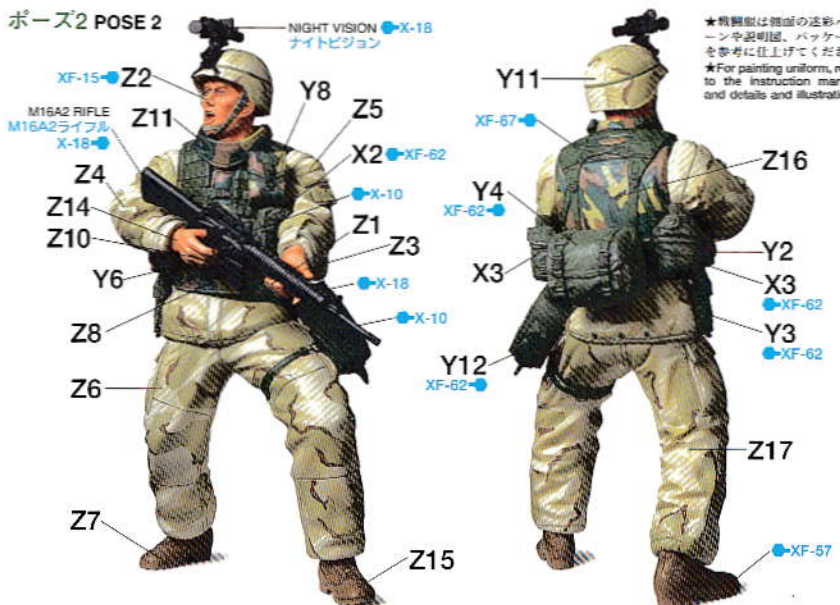


# 人形の組み立てと塗装 Assembly and Painting of Figure

## ポーズ1 POSE 1



## ポーズ2 POSE 2



このキットは人形1体入りです。ポーズは2種類から選べます。塗装は●マークとタミヤカラーの色番号を参考にしてください。戦闘服の迷彩はデザートパターンですが、ウッドランドパターンを選ぶこともできます。

This kit contains one figure with two poses to choose from. Refer to ● mark and Tamiya Color number for painting. Although images on box shows desert pattern uniform, model can also be painted in woodland pattern.