

GERMAN FIELD COMMANDER SET

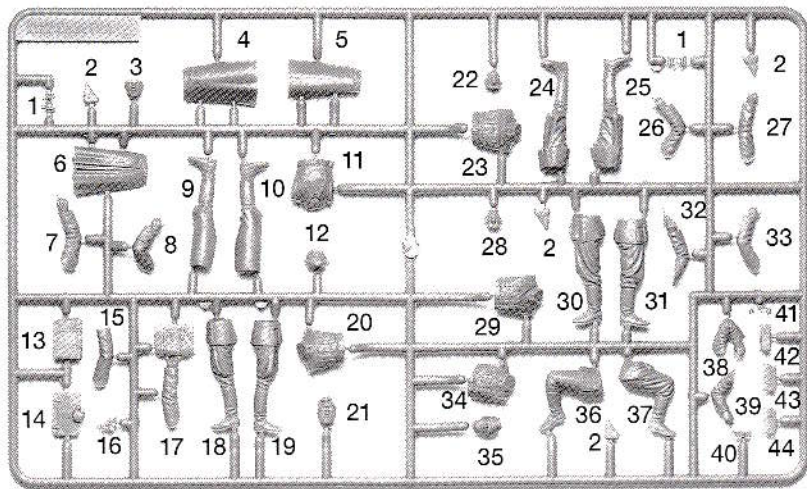


1/35 ドイツ野戦指揮官セット

- ドイツ指揮官野戦セットの部品番号は下図を参考にしてください。
- Refer to the illustration below for each part's number.
- Beachten Sie untenstehende Abbildung für die jeweilige Teilenummer.
- Se reporter à l'illustration ci-dessous pour la numérotation des pièces.

Z 部品 Parts

- 地図
- Maps



1.士官A

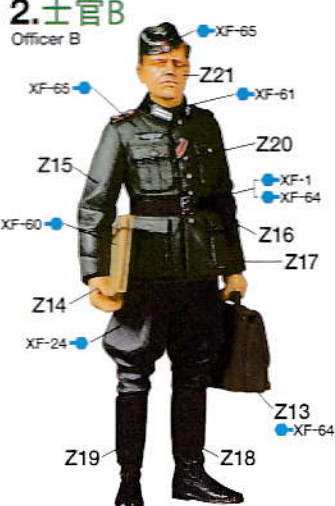
Officer A



地図は説明図か箱から切り抜いてお使いください。
Cut out map from package or instruction manual.


2.士官B

Officer B

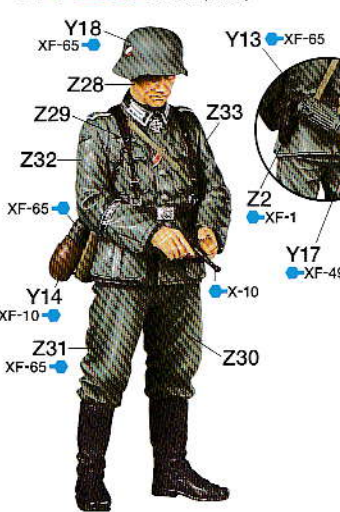


3.士官C

Officer C



4.下士官 Non-commissioned Officer (NCO)



5.通信兵

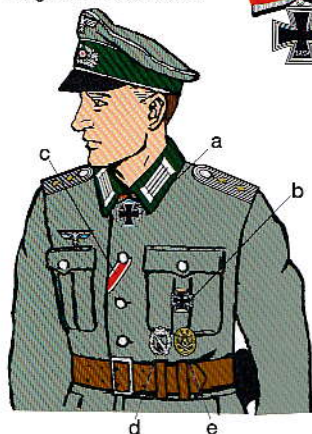
Radio operator



《セット内容》第二次大戦中のドイツ軍将校を中心とした人形5体セットです。地図を片手に目標を指し示す上級将校、靴とマップケース、MP40を手にする野戦士官に加え、ルガーP-08を点検中の下士官、野戦電話で連絡中の通信兵など、確かなプロポーションとシャープな彫刻表現でモデル化。MP40やルガーP-08、ホルスターや靴、野戦電話などの装備品も立体感豊かな仕上がりです。《服装と装備について》第二次大戦中のドイツ軍将校の制服は基本的に兵士用と同じデザインでしたが、オーダーメイドが許されていたため、その着こなしはスマートで、材質も高級なものが使用されています。コートなども同様で、兵士のものとは別物でした。また乗馬ズボンと乗馬ブーツの着用も一般兵士とは異なる点でした。自衛用火器として通常ルガーP-08やワルサーP-38などの拳銃を携行しましたが、前線では将校みずからMP40サブマシンガンを持って部隊の先頭に立つことも少なくありませんでした。

《Set components》 This set contains 5 figures depicting WWII German army field commanders. Set includes figures in various poses such as a high-ranking officer holding a map and pointing, a field commander holding a bag, map case, and a MP40, a non-commissioned officer checking a Luger P-08, and a radio operator with a field radio. Each figure features realistic proportions and facial expressions. Furthermore, accessories such as MP40 submachine gun, P-08 pistol, holster, radio, and other equipment are all sharply reproduced. 《Uniform & Equipment》 WWII German officers had tailored uniforms and special items such as coats and riding boots. While they carried side arms such as Luger P-08 and Walther P-38, many carried the MP40 submachine gun as they led their troops from the front.

勲章類の着用例 Insignias & Decorations



- 騎士鉄十字章 Knight's iron cross
 - 第1級鉄十字章 Iron cross 1st class
 - 第2級鉄十字章 Iron cross 2nd class
 - 歩兵突撃章 Infantry assault badge
 - 一般突撃章 General assault badge
- ★階級章や勲章などは別売りの1/16・1/35 ドイツ兵階級章デカールセット (12625) を使うと仕上がりが引き立ちます。
★Enhance the finish with the 1/16 1/35 Scale WWII German Military Insignia Set (12625).

- 塗装は●の色指示に従ってください。服装や装備品はパッケージのイラストを参考にしてください。
- ガスマスクケースのストラップの一部やMP40のスリングなどは紙を利用して自作すると良いですよ。

- The mark ● denotes Tamiya Paint Color numbers. Refer to the illustrations for painting uniform and equipment.
- Use paper to make your own gas mask case strap and MP40 sling.

●MAP 地図

