

# ALLIED VEHICLES ACCESSORY SET

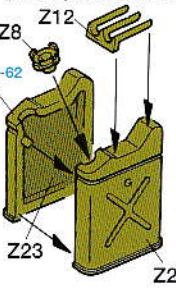
1/35 SCALE MILITARY MINIATURE SERIES No.229

連合軍車輛アクセサリセット

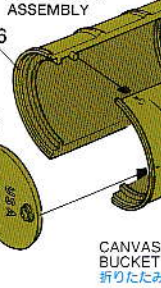
## ブリッツカンの組立て BLITZ CAN ASSEMBLY



## ジェリカンの組立て JERRY CAN ASSEMBLY



## ドラムカンの組立て STEEL DRUM ASSEMBLY



Z11

FOLDED SLEEPING BAG 睡袋

Z16

DUFFEL BAG ダッフルバッグ

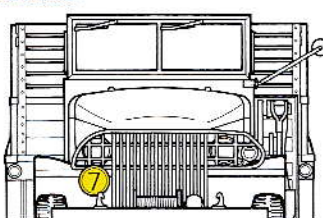
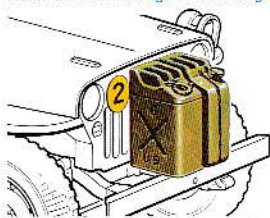
Z17

BARRACKS BAG バラックバッグ

Z9 Z19

## ブリッジプレートの取付け ATTACHING CAUTION PLATES

車輛の前面右側のグリルやフェンダーに取り付けます。  
Attach it on the front right side of the grille and fender.



$\frac{3}{2}$  Z13  
 $\frac{9}{7}$  Z3

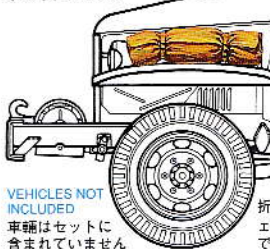
下の数字は車輛単体の、上の数字はトレーラー牽引時の重量をトン数で表します。  
Lower number denotes the weight of the vehicle itself. Upper number denotes the weight with the towing trailer.

スライドマーク①～③、⑦～⑨はZ3用、④～⑥、⑩～⑫はZ13用です。貼りたいマークを切り取り、水に10秒ほどひたして台紙からモデルに移し、やわらかい布などで水気を取ります。

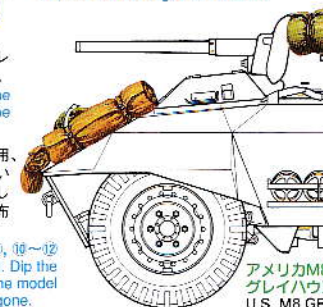
Decals ①～③, ⑦～⑨ are for Z3, ④～⑥, ⑩～⑫ are for Z13. Cut off the decals from sheet. Dip the decals in the tepid water and place it on the model with a soft cloth until the excess water is gone.

## 《装着例》FITTING EXAMPLE

アメリカ2トント6×6カーゴトラック  
35218 U.S. 2 1/2-TON 6×6 CARGO TRUCK



ふちのある方が表です  
The face with the edge is the surface.



アメリカM8 グレイハウンド 35228 U.S. M8 GREYHOUND



VEHICLES NOT INCLUDED  
車輛はセットに含まれていません

折りたたみ式水バケツは、ジェリカンの側面にストラップで取り付けられました。  
Canvas watering bucket is attached with jerry can as shown.



色の指示はタミヤカラー・アクリル塗料とエナメル塗料で指定してあります。●の色指示を参考に塗装して下さい。● This mark denotes numbers for Tamiya Paint colors.

《セット内容》連合軍車輛や戦車と組み合わせて使える、バッグ類や寝袋、折りたたんだシート類、ジェリカン、ドラムカンなどの装備品セットです。上の装着例やお手持ちの資料なども参考に、車輛へ自由に取り付けて下さい。★ジェリカンは、当初ブリッツカンと呼ばれたドイツ軍と同じデザインのもので生産されましたが、後にアメリカ独自のタイプが開発されました。★M1936フィールドバッグや弾薬用のアミュニションバッグは、兵士が肩にかけて携行することもできました。★折りたたんだシートや大きなバッグ類は、取付ける面の形状に合わせて裏面をヤスリなどで削って密着させれば、いっそう実感が高まります。

《塗装について》実際のバッグやシート類の色は生産工場や生産ロットなどによって微妙に色調が異なり、さらに太陽光や風雨による退色のために様々な色合いが見られます。カーキやオリブドラブを基本色として、パフやレッドブラウンなどを混ぜて明暗や色調の変化を付けると、いっそうリアルに仕上がります。

《Model Particulars》Equipments such as sleeping bags, jerry cans and steel drums can be attached on the Allied vehicles and the tanks.★Jerry can was called Blitz can (direct copy of German jerry can) at first, however American type was produced later.★Canvas M1936 field bag and ammunition bag could be carried on the shoulder of the soldier.★The under-surface of the folded bags should be filed according to the shape of its bed.

《Painting》The real folded bags have a variety of colors because of many factories producing them and its fade of color by the weather. Use khaki and olive drab as the based color, then buff and red brown might be used for its reality.