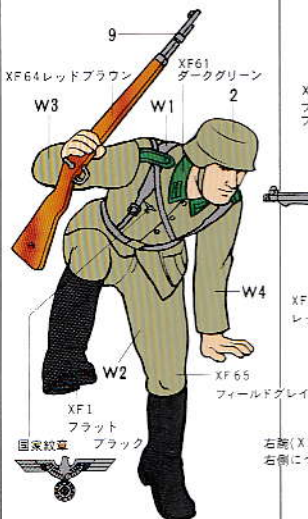


MILITARY MINIATURES

1/35 GERMAN ASSAULT TROOPS《INFANTRY》

国防軍に所属する歩兵の塗装説明です

1 跳び越しのポーズ



2 MP40射撃ポーズ

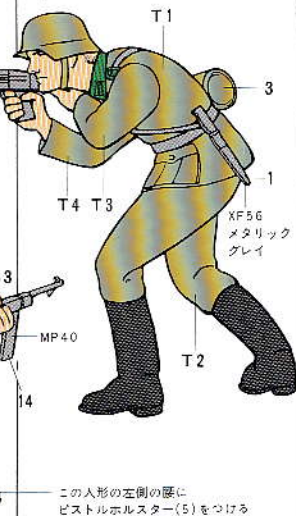


右腕(X3)を
右側につけて下さい

3 指揮(下士官)




4 MG34射撃ポーズ

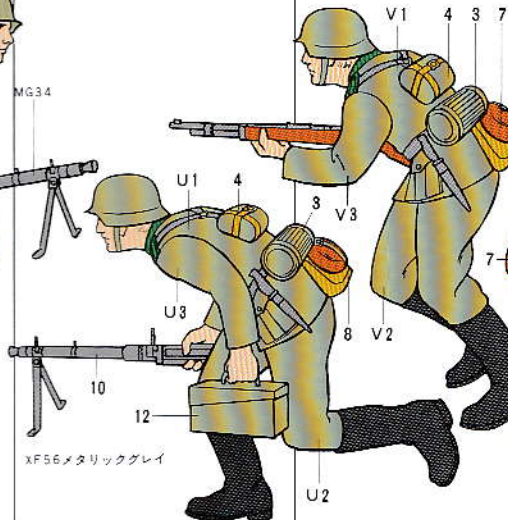


この人形の左側の腰に
ピストルホルスター(5)をつける

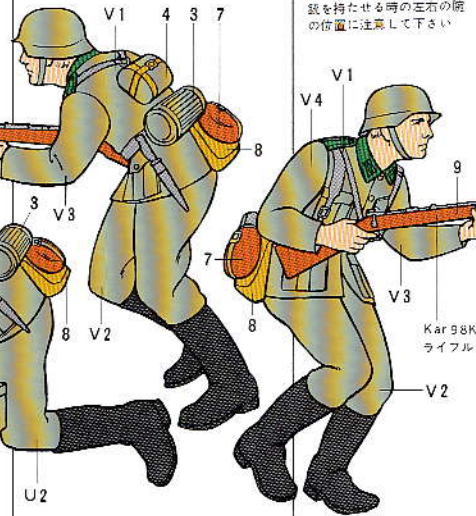
5 突撃ポーズA



6 突撃ポーズA



7 突撃ポーズB



8 突撃ポーズB

銃を持たせる時の左右の腕
の位置に注意して下さい