

MILITARY MINIATURES




1/35 SCALE SAND BAGS SET 土のうセット

★ READY TO ASSEMBLE PLASTIC MODEL KIT

接着剤別売



★ MODELING SKILLS HELPFUL IF UNDER 10 YEARS OF AGE ★ CEMENT AND PAINT NOT INCLUDED



MILITARY MINIATURES



1/35 SCALE SAND BAGS SET 土のうセット



《土のうセット》

土のうは、じょうぶな布のふくろに砂や土を入れたものです。この土のうセットには、上積み用の土のうと、垂みでつぶれたかたちの下積み用の土のうの二種類がセットされています。積み上げる時に、上積みと下積みをまちがえないように気をつけて下さい。(キットには上積み用12個、下積み用36個セット)

《土のうの使い方》

土のうは、布のふくろに砂や土をつめて簡単に作ることでできるものです。ですから、あらゆる戦場で土のうが使われたといってもよいでしょう。東部戦線、西部戦線、北アフリカといったところでこの土のうが使われている写真を見ることができます。

★土のうは、主に陣地の防禦用に使われます。大砲のまわりをグルッと土のうでかこんでいるのをよく見ることができます。この場合、大砲の前面と側面を土のうで馬蹄型またはU字型にかこみ、後ろはその砲が出し入れできるようにあけてあるようです。

★ざんごうの防禦用にも土のうは使われます。ざんごうの前に、低く、2～3段の土のうを



積んであるのは、よく見られるものです。

★トーチカなどの防禦用にも土のうは使われます。トーチカの前面を補強するために壁にそって積み上げられます。

★防禦用に戦車が土のう車体前面にしばりつけたり、後部に積んだりすることもよくあります。

★土のうを高く積む場合、くずれのを防ぐために支えのくいを入れます。このくいにはバリケードセットの丸太を使うこともできます。また熱を使って形を変え、土のうに弾があたってくずれた様子などを作ってみるのもよいでしょう。

《色のぬり方》

土のうの色は、バフが多いようですが、実際には泥や土でひどく汚れます。場面に応じて、よごれを入れ、色の調子に変化をつけることが大切です。

土のうは、簡単に防禦陣地を作るのに最適な材料でした。かくれるところが何もない戦場や市街戦などでも使われました。映画や戦史の写真を参考にして土のうが使われている様子を調べ、よりよい情景を作ってください。