

HAPPY Husky



Dein Chi Chi Love Happy
Husky freut sich schon
darauf, mit Dir zu spielen!



Stelle den Schalter an Chi Chi Love Happy Husky Bauch zuerst auf die Position „ON“. Stelle sicher, dass der Schalter nicht mehr auf der Position „TRY ME“ steht. Wenn ihr genug gespielt habt, kannst Du Deinen Happy Husky an dieser Stelle wieder ausschalten (Schalterposition „OFF“).

Dein Chi Chi Love
Happy Husky hört
auf die folgenden
12 Befehle:



- * Hallo
- * Komm her!
- * Kopfstand!
- * Lass uns tanzen!
- * Mach Tricks!
- * Sitz!

- * Mach Männchen!
- * Mach Platz!
- * Gib Küsschen!
- * Sing ein Lied!
- * Leckerli
- * Wo ist die Katze?

Bitte achte darauf, dass Du nicht zu weit von Deinem Baby Boo entfernt bist (max. 1m) und es in der Umgebung nicht zu laut ist, wenn Du ihm ein Kommando gibst, sonst kann er Dich nicht verstehen. Am Besten gehorcht er, wenn Du ihn von der rechten Seite ansprichst.

Falls Dein Chi Chi Love Happy Husky einmal nicht richtig auf Deine Stimme reagieren sollte, drücke den Testknopf an seiner rechten Seite. Er wird kurz zur Bestätigung bellen und hört Dir danach wieder aufmerksam zu. Falls das nicht helfen sollte, schalte ihn am Bauch aus, warte 10 Sekunden und schalte ihn dann wieder ein.



ACHTUNG!


D: Bedeutung des Symbols auf dem Produkt, der Verpackung oder Gebrauchsanleitung. Elektrogeräte sind Wertstoffe und gehören am Ende der Laufzeit nicht in den Hausmüll! Helfen Sie uns bei Umweltschutz und Ressourcenschonung und geben Sie dieses Gerät unentgeltlich bei den entsprechenden Rücknahmestellen/Händlern ab. Fragen dazu beantwortet Ihnen die für die Abfallbeseitigung zuständige Organisation oder Ihr Fachhändler. Der Endnutzer ist für das Löschen personenbezogener Daten der zu entsorgenden Altgeräte selbst verantwortlich. Wichtige Informationen – bitte aufbewahren! Verwenden Sie ausschließlich die dafür festgelegten Batterien (4 x 1,5 V R6)! Legen Sie sie so ein, dass die positiven und negativen Pole an der richtigen Stelle sind! Werfen Sie verbrauchte Batterien nicht in den Haushaltsmüll, sondern bringen Sie sie zu einer Sammelstelle oder entsorgen Sie sie bei einem Sondermülldepot. Entfernen Sie leere Batterien aus dem Spielzeug. Nicht wiederaufladbare Batterien dürfen nicht aufgeladen werden. Wiederaufladbare Batterien sind vor dem Aufladen aus dem Spielzeug herauszunehmen. Wiederaufladbare Batterien dürfen ausschließlich unter der Aufsicht von Erwachsenen aufgeladen werden. Verwenden Sie keine unterschiedlichen Typen von Batterien und setzen Sie nicht gleichzeitig neue und gebrauchte Batterien ein. Schließen Sie die Verbindungsstege nicht kurz. Mischen Sie nicht neue und alte Batterien. Mischen Sie nicht Alkali-, Standard- (Kohle-Zink) und wiederaufladbare Batterien.



FR
Cet appareil, ses piles et ses accessoires se recyclent

À DÉPOSER EN MAGASIN OU À DÉPOSER EN DÉCHÈTERIE

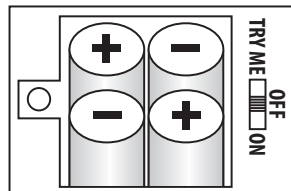
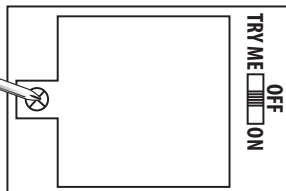
Points de collecte sur www.quefairedemesdechets.fr
Privilégiez la réparation ou le don de votre appareil!



Batteriewechsel.
Batterien nur für Testzwecke enthalten.



4 x 1,5V R6



Simba Toys GmbH & Co. KG · Werkstr. 1 ·
90765 Fürth · Germany
simbatoy.de | service.simbatoy.de
Hergestellt in China 88880423



105890050 P2/2