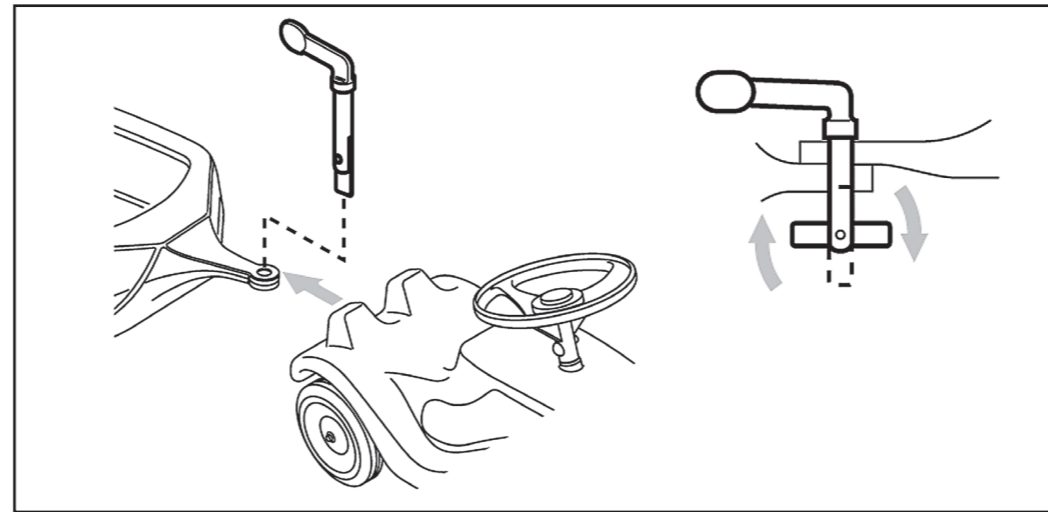


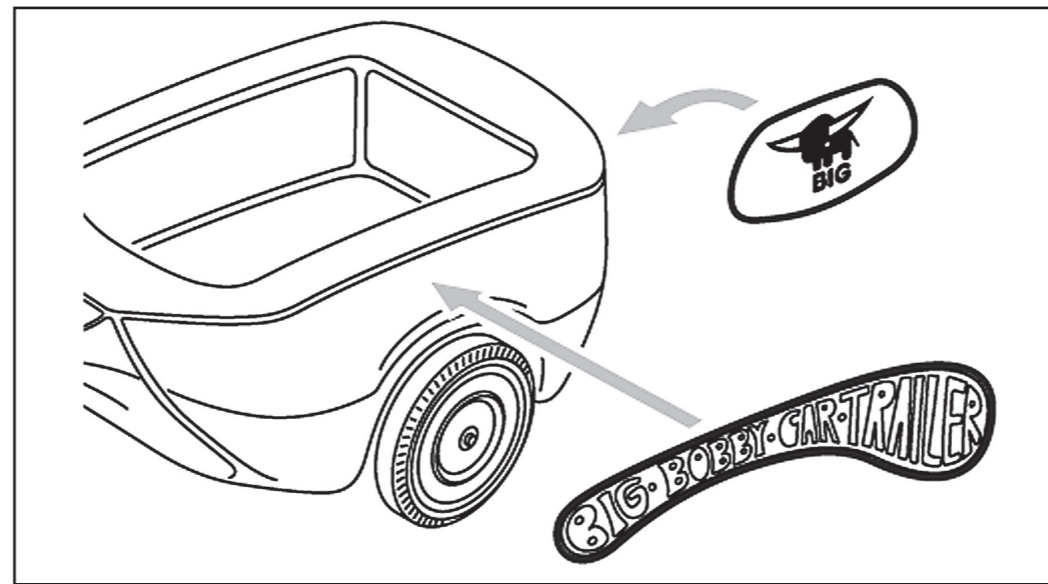
Montageanleitung / Assembly instructions / Instructions de montage

I: Istruzioni per il montaggio	S: Monteringsbeskrivning	PL: Instrukcja montażu	HRV: Uputa za montažu	AR: تحذیرا تعليمات تجميع أجزاء اللعبة
NL: Montagehandleiding	FIN: Asennusohje	GR: Οδηγία συναρμολόγησης	SK: Návod na montáž	
E: Instrucciones de montaje	N: Monteringsanvisning	RUS: Инструкция по монтажу	BG: Ръководство за монтаж	
P: Instruções de montagem	H: Szerelési útmutató	TR: Montaj talimatı	RO: Instrucțiunile de montaj	
DK: Montagevejledning	CZ: Návod k montáži	SI: Navodila za montažo	UA: Керівництво з монтажу	



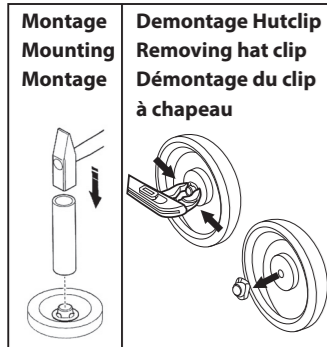
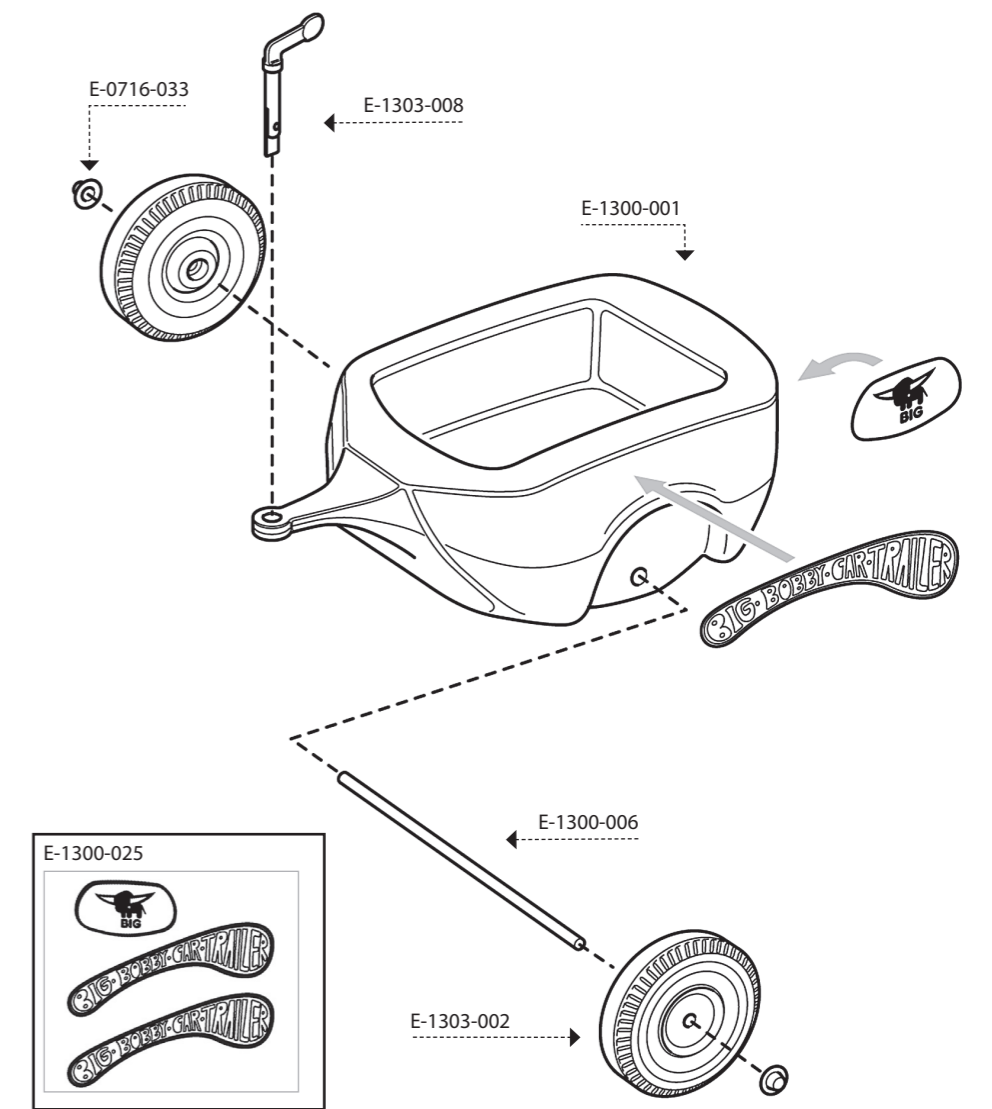
Beklebeanleitung / Sticking guidance / Instructions de collage

I: Istruzioni per l'incollaggio	S: Klístra sà här	PL: Instrukcja oklejania	HRV: Uputa za lijepljenje	AR: دليل اللصق
NL: Plakhandleiding	FIN: Liimaohje	GR: Οδηγία επικόλλησης	SK: Návod na polepenie	
E: Instrucciones de pegado	N: Anvisning för limning	RUS: Инструкция по наклеиванию	BG: Ръководство за лепене	
P: Instruções de colagem	H: Felragasztási útmutató	TR: Yapıştırma talimatı	RO: Instrucțiunile de lipire	
DK: Pålæbningsvejledning	CZ: Návod k polepení	SI: Navodila za lepljenje	UA: Керівництво з розміщення наклейок	



Ersatzteilübersicht / Spare parts overview / Vue d'ensemble des pièces détachées

I: Tavola dei pezzi di ricambio	DK: Reserveloversigt	PL: Lista części zamiennych	SI: Pregled nad nadomestnimi deli	RO: Privire de ansamblu asupra pieselor de schimb
NL: Onderdelenlijst	S: Reservdelsöversikt	GR: Αντικατάσταση μερικών εξαρτημάτων	HRV: Pregled zamjenskih dijelova	UA: Перелік запасних частин
E: Vista general de la pieza de repuesto	FIN: Varaosien yleiskuva	RUS: Сводная таблица запасных частей	SK: Prehľad náhradných dielov	AR: نظرة عامة على قطع الغيار
P: Vista geral das peças de substituição	N: Oversikt over reservedeler	TR: Potalaktrész-áttekintés	BG: Преглед на резервните части	
	CZ: Přehled náhradních dílů			



D: **Montage/Demontage Hutclip:** Der Hutclip läßt sich mit einer Zange abziehen.

GB: **Mounting/Removing hat clip:** You can pull off the hat clip with a pair of tongs very easily.

F: **Montage/Démontage du clip à chapeau:** Le clip peut à présent être retiré à l'aide d'une pince.

I: **Montaggio/Smontaggio clip di fissaggio:** È possibile estrarre la clip di fissaggio con una pinza.

NL: **Montage/Demontage hood clip:** De hood clip kan er met een tang af worden getrokken.

E: **Montaje/Desmontaje del clip de sombrero:** El clip de sombrero se puede extraer con unas tenazas.

P: **Montagem/Desmontagem da anilha de fixação:** De seguida, a anilha de fixação pode ser removida com um alicate.

DK: **Montage/Demontage topclips:** Nu kan topclipsen trækkes af med en tang.

S: **Montering/Nedmontering Hattklämna:** Därefter kan man dra av hattklämnan med en tång.

FIN: **Asennus/Hutclip-niitin irrottaminen:** Nyt Hutclip-niitti voidaan irrottaa pihdeillä.

N: **Montering/Demontering av hettekapsel:** Hettekapselen kan så tas av med en tang.

H: **A kerékrögztő felszerelése/leszerelése:** Most egy fogóval lehúzzhatja a kerékrögztőt.

CZ: **Montáž/Demontáž kloboučkové svorky:** Kloboučkovou svorku nyní můžete sejmout kleštěmi.

PL: **Montaż/Demontaż kapturka zatraskowego:** Kapturek da się teraz wyciągnąć szczypcami.

GR: **Συναρμολόγηση/Αποσυναρμολόγηση Hutclip:** Τώρα μπορείτε να τραβήξετε το Hutclip με μια τανάλια.

RUS: **Монтаж/Демонтаж цанги-«бабочки»:** цангу-«бабочку» можно извлечь плоскогубцами.

TR: **Montaj/Kapsül perçin sökümü:** Bu şekilde kapsül perçin bir kerpetenle çekilerek, çıkartılabilir.

SI: **Montaža/Demontaža zaščitnih zaponk:** Zaščitno zaponko snemite s pomočjo klešč.

HRV: **Montaža/Demontaža stezne kapice:** Sada se stezna kapica može skinuti kliještima.

SK: **Montáž/Demontáž klobúčikovej svorky:** Potom môžete svorku vytiahnuť kliešťami.

BG: **Монтаж/Демонтаж на калпаковата гайка:** Сега можете да изтеглите калпаковата гайка с клещи.

RO: **Montarea/Demontarea dîpsului cu bordură:** După aceea, dîpsul cu bordură poate fi extras cu un clește.

UA: **Монтаж/Демонтаж цанги-«метелик»:** Після цього цангу-«метелик» можна витягнути плоскогубцями.

AR: تركيب/فك Hutclip بواسطة كمامة.